

PLATEFORME FLE
CHARLEROI - SUD HAINAUT

Plateforme FLE
Charleroi - Sud Hainaut

**RÉPERTOIRE
ALPHA-FLE
CHARLEROI
SUD HAINAUT**

2022-
2023

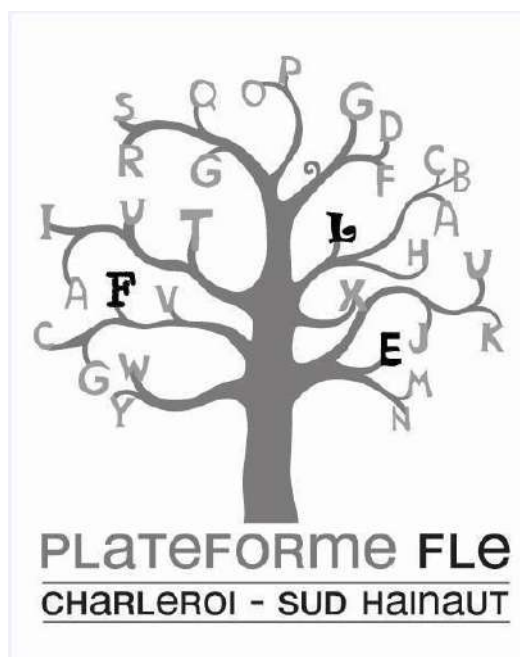
Le CRIC, sensible à la question de l'apprentissage du français auprès de son public, a impulsé en 2004 **une plateforme réunissant les opérateurs de formation des secteurs public, de promotion sociale et associatif.**

De multiples actions et projets ont nourri cette plateforme, **coordonnée en partenariat avec la FUNOC et Lire et Écrire Charleroi - Sud Hainaut.**

Divers **outils pratiques et pédagogiques** ont ainsi été réalisés en vue d'orienter, d'informer, de répondre au mieux aux besoins des publics tout en considérant leur statut et leur niveau d'études. Un de ces outils est le répertoire listant les offres de formation en français pour personnes étrangères ou d'origine étrangère sur Charleroi Sud-Hainaut.

Voici la nouvelle édition 2022-2023 reprenant le descriptif des cours en FLE – alpha pour chaque opérateur de formation sur une fiche.

Ce répertoire est également téléchargeable gratuitement sur le site internet du CRIC :
www.cricharleroi.be



Coordonnées des opérateurs de formation en FLE sur Charleroi Sud Hainaut

	NOM	Adresse du siège social	TEL/FAX/MAIL
1.	API Accueil et Promotion des Immigrés	Rue de la Providence, 10 6030 MARCHIENNE-AU-PONT	Tél: 071/ 31 54 00 secretariat@apicharleroi.be
2.	Aumôniers du Travail	Grand Rue, 185 6000 CHARLEROI	Tél: 071/ 28 59 05 secretariat@promsocatc.net
3.	Carrefour ASBL	Rue du Moulin, 248 5600 PHILIPPEVILLE	071/ 66 80 77 glenoir@asblcarrefour.net
4.	Contre-Poing	Grand Rue, 119 6000 CHARLEROI	Tél: 071/ 42 23 61 Gsm: 0476/ 06 00 20 Info.contrepoing@gmail.com
5.	D’Cole	Avenue des Oiseaux, 27 6001 MARCINELLE	Tél: 071/ 41 35 83 Gsm: 0495/ 79.54.85 Ana.teixera@dcoble.be
6.	ECEPS Gilly Etablissement Communal d’Enseignement de Promotion Sociale de Gilly	Place Destrée, 9 6060 GILLY	Tél: 071/ 41 26 64 eceps.gilly@charleroi.be
7.	ECEPS Jumet Etablissement Communal d’Enseignement de promotion sociale de Jumet	Rue Ledoux, 23A 6040 JUMET	Tél/Fax: 071/ 34 08 12 franco.bregge@charleroi.be

Coordonnées des opérateurs de formation en FLE sur Charleroi Sud Hainaut

	NOM	Adresse du siège social	TEL/FAX/MAIL
8.	ECEPS Marchienne-Au-Pont Etablissement Communal d'Enseignement de promotion sociale de Marchienne-au-Pont	Rue Georges Tourneur, 1 6030 MARCHIENNE-AU-PONT	Tél: 071/ 51 60 88 Fax: 071/ 51 74 58 eceps.marchienneaupont@charleroi.be
9.	EPS Châtelet Ecole de promotion sociale de Châtelet	Place de l'Hôtel de Ville, 6 6200 CHATELET	Tél: 071/ 38 59 72 eceticbottari@gmail.com
10.	Ecole Industrielle Commerciale de Courcelles	Place Roosevelt, 2-3 6180 COURCELLES	Tél: 071/ 46 63 50 – Fax : 071/ 46 63 52 eicourcelles@gmail.com
11.	El Maujone	Rue du Mayeur, 71 6200 CHATELET	Tél: 071/ 50 57 48 elmaujoneasbl@gmail.com
12.	Espace Formation Pont-à-Celles	Rue de l'Atelier Central, 2 6230 PONT-à-CELLES	Tél: 071/ 84 70 00 Fax: 071/ 84 09 55 espaceformations@hainaut-promsoc.be
13.	Espace Projet Courcelles	Rue Jean Jaurès, 2 6180 COURCELLES	0473/ 13 03 69 espaceprojet@courcelles.be
14.	FADD Solidarité	Rue Camille Carena 5/002 et 7/003 6000 CHARLEROI	Tél: 071/ 12 57 99 faddsolidarite1@gmail.com

Coordonnées des opérateurs de formation en FLE sur Charleroi Sud Hainaut

	NOM	Adresse du siège social	TEL/FAX/MAIL
15.	FOREM Charleroi	Rue de Montigny, 40 6000 CHARLEROI	Tél: 071/ 20 22 25 montigny.bs1charleroi@forem.be
16.	FUNOC	Avenue des Alliés, 19 6000 CHARLEROI	Tél.: 071/ 27 06 00 Fax: 071/ 33 32 19 funoc@funoc.be
17.	GIRB	Avenue de l'Europe, 1/001 6030 MARCHIENNE-AU-PONT	Tél/Fax: 071/ 42 05 62 girbasbl2002@gmail.com
18.	Lire et Ecrire Charleroi Sud Hainaut	Rue de Marcinelle, 42 6000 CHARLEROI	Tél: 071/ 30 36 19 charleroi.sud.hainaut@lire-et-ecrire.be
19.	Promotion Services	Rue Julien Durant, 58 6031 MONCEAU-SUR-SAMBRE	Tél: 071/ 18 12 83 asbl.promotion.services@gmail.com
20.	Service Actions Migrants	Rue Jean Ester, 169 6030 MARCHIENNE-AU-PONT	Tél: 071/ 26 70 08 sebastien.dhaeyere@cpascharleroi.be
21.	SIMA Charleroi	Rue Turenne, 66 6000 CHARLEROI	Tél: 071/ 33 39 64 info@simacharleroi.be

Coordonnées des opérateurs de formation en FLE sur Charleroi Sud Hainaut

NOM	Adresse du siège social	TEL/FAX/MAIL
22.	Solidarité et Entraide à l'envol	Rue Bauduin, 102 6061 MONTIGNIES/SAMBRE Tél: 0465/ 12 50 80 see.asbl@gmail.com
23.	Université du Travail Institut d'Enseignement Technique Secondaire de Promotion Sociale (IETSPS)	Boulevard Roullier, 1 6000 CHARLEROI Tél: 071/ 55 22 82 Fax: 071/ 55 22 85 roberto.bruno@hainaut.be
24.	UO Université Ouverte de la Fédération Wallonie Bruxelles (CIFoP)	Boulevard Solvay, 31 6000 CHARLEROI Tél: 071/ 20 27 30 fle@uo-fwb.be
25.	Vie Féminine – Charleroi-Thuin	Rue de Montigny, 46 6000 CHARLEROI Tél: 071/ 32 13 17 Fax: 071/ 31 87 85 charleroi@viefeminine.be

Lieux et types de formations en alpha FLE – Charleroi Sud-Hainaut

				FLE de base < CESI	FLE ≥ CESI	ALPHA FLE < CEB	ALPHA < CEB		
1-	API ACCUEIL ET PROMOTION DES IMMIGRÉS	MARCHIENNE-AU- PONT, CHARLEROI	Public francophone					*FLE insertion sociale pour groupe ALPHA FLE en décrochage social ; Cours de français et modules de citoyenneté dans le cadre du parcours d'intégration	
			Public non francophone	A1, A2	A1, A2, B1	A1, A2			
			Tables de conversation						
			Mise à niveau						
			FLE sur objet spécifique*						
2-	AUMÔNIERS DU TRAVAIL	CHARLEROI	Public francophone				1, 2		
			Public non francophone	A1, A2	A1, A2				
			Tables de conversation						
			Mise à niveau						
			FLE sur objet spécifique						
3-	CARREFOUR ASBL	COUVIN, PHILIPPEVILLE, CHIMAY	Public francophone				1, 2	Obligation pour les stagiaires d'inscription au FOREM (F70 bis) Cours de remise à niveau + préparation au jury pour obtention du CEB .	
			Public non francophone	A1, A2	A1, A2	A1, A2			
			Tables de conversation						
			Mise à niveau						
			FLE sur objet spécifique						
4-	CONTRE-POING	CHARLEROI	Public francophone					Participation à projets culturels (arts plastiques). Ecole de devoirs pour enfants de 5 à 12 ans, Centre d'expression et de créativité pour les 6 à 15 ans.	
			Public non francophone	A1, A2	B1	A1			
			Tables de conversation						
			Mise à niveau						
			FLE sur objet spécifique						
5-	D'COLE	JUMET	Public francophone					6 groupes de 15 en A1.1 et A1.2 -du 12/09/22 au 16/12/22 -du 19/12/22 au 07/04/23 -du 10/04/23 au 07/07/23	
			Public non francophone	A1, A2	A1, A2				
			Tables de conversation						
			Mise à niveau						
			FLE sur objet spécifique						
6-	ECEPS GILLY ETABLISSEMENT COMMUNAL D'ENSEIGNEMENT DE PROMOTION SOCIALE DE GILLY	GILLY	Public francophone	A1, A2	A1, A2		1,2	*Public francophone deux niveaux : secondaire inférieur et supérieur. Gratuité pour public extra CEE Cours d'alphabétisation	
			Public non francophone	A1, A2	A1, A2	A1, A2			
			Tables de conversation						
			Mise à niveau *						
			FLE sur objet spécifique						

Lieux et types de formations en alpha FLE – Charleroi Sud-Hainaut

7-	ECEPS JUMET - ETABLISSEMENT COMMUNAL D'ENSEIGNEMENT DE PROMOTION SOCIALE DE JUMET	JUMET / MONTIGNIES SUR SAMBRE(CRIAC) /ECOLE FONDAMENTALE DE JUMET	Public francophone				1	Valorisation des acquis, expériences. Possibilité d'ouvrir un module en cours d'année sur demande.	
			Public non francophone	A1, A2	A1, A2	A1			
			Tables de conversation						
			Mise à niveau						
			FLE sur objet spécifique						
8-	ECEPS MARCHIENNE - ETABLISSEMENT COMMUNAL D'ENSEIGNEMENT DE PROMOTION SOCIALE	MARCHIENNE- AUPONT	Public francophone				1,2		
			Public non francophone	A1, A2	A1, A2	A1, A2			
			Tables de conversation						
			Mise à niveau						
			FLE sur objet spécifique						
9-	EPS CHATELET – ECOLE DE PROMOTION SOCIALE DE CHATELET	CHÂTELET	Public francophone				1,2,3		
			Public non francophone		A1				
			Tables de conversation						
			Mise à niveau						
			FLE sur objet spécifique						
10-	ECOLE INDUSTRIELLE COMMERCIALE COURCELLES	COURCELLES	Public francophone					Remise à niveau formation générale : expression orale et écrite en français. RAN en orthographe et grammaire le jeudi soir. Accueil permanent.	
			Public non francophone	A1, A2	A1, A2, B1.1				
			Tables de conversation						
			Mise à niveau						
			FLE sur objet spécifique						
11-	EL MAUJONE	CHÂTELET	Public francophone					Ecole de devoirs pour les enfants primo-arrivants le lundi, mardi, jeudi (travail sur le FLE). Mercredi, atelier récréatif et socio-culturel. Modules de citoyenneté AOC/FIC.	
			Public non francophone	A1, A2	A1, A2, B1	A1, A2			
			Tables de conversation						
			Mise à niveau						
			FLE sur objet spécifique						
12-	ESPACE FORMATIONS PONT-A- CELLES	PONT A-CELLES	Public francophone				2	Gratuité des cours pour personnes en Belgique depuis + de 3 mois.	
			Public non francophone	A1, A2	A1, A2	A2			
			Tables de conversation						
			Mise à niveau						
			FLE sur objet spécifique						
13-	ESPACE PROJET COURCELLES	COURCELLES	Public francophone				1,2	Aucune condition d'admission. Inscriptions supplémentaires possibles en janvier (sur base d'un test de positionnement).	
			Public non francophone	A1, A2	A1, A2	A1, A2			
			Tables de conversation						
			Mise à niveau						
			FLE sur objet spécifique						

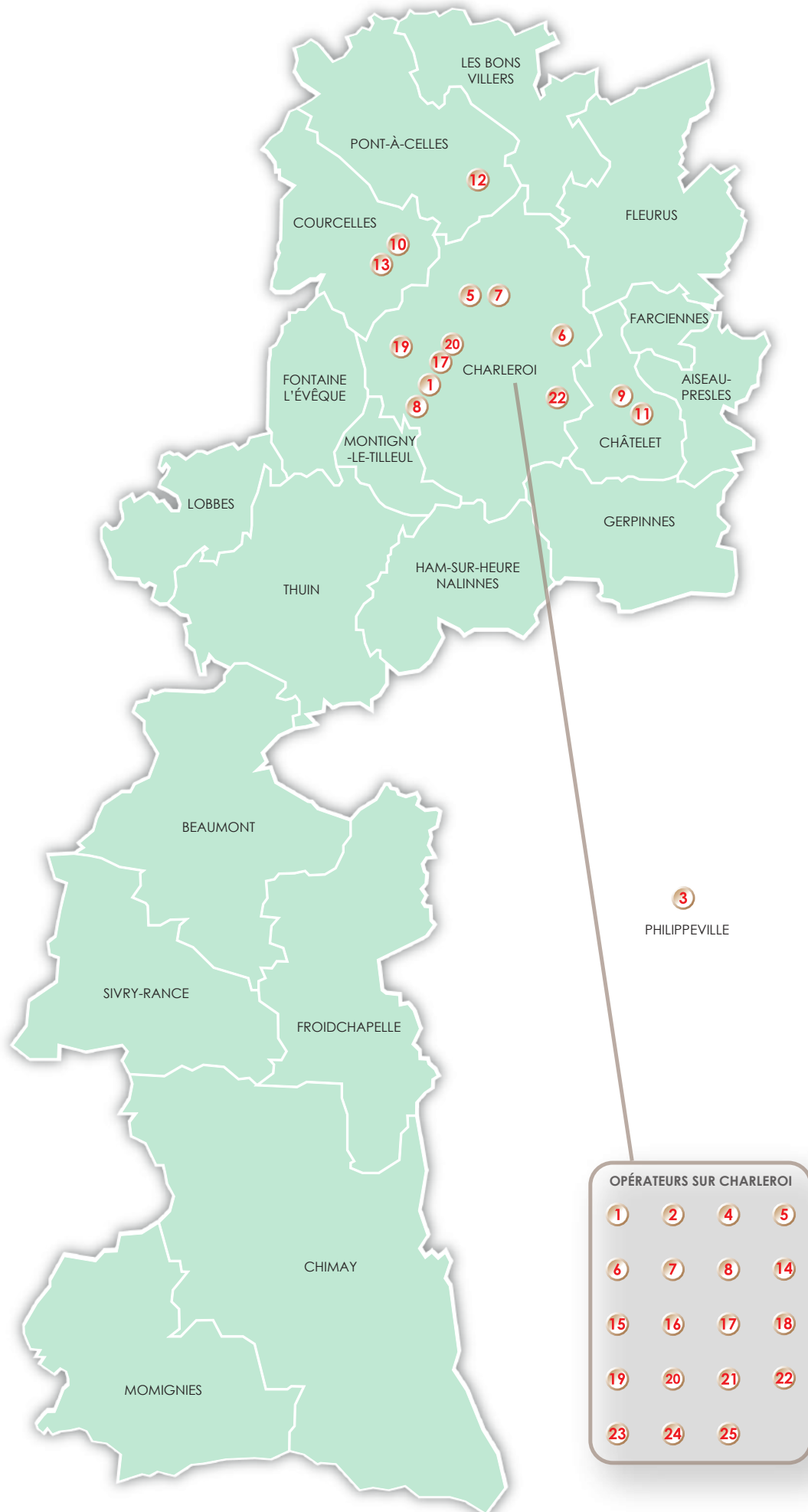
Lieux et types de formations en alpha FLE – Charleroi Sud-Hainaut

14	FADD SOLIDARITÉ	CHARLEROI	Public francophone				1,2,3,4	Cours d'informatique, ateliers divers. Accompagnement des jeunes en soutien scolaire. Modules citoyenneté FIC.	
			Public non francophone	A1, A2	A1, A2, B1	A1, A2			
			Tables de conversation						
			Mise à niveau						
			FLE sur objet spécifique						
15	FOREM	CHARLEROI	Public francophone					Tables de conversation A2 et B1. Test de positionnement à certaines conditions d'inscription.	
			Public non francophone		A2, B1, B2				
			Tables de conversation						
			Mise à niveau						
			FLE Travailleur						
			FLE sur objet spécifique						
16	FUNOC	MONCEAU/SAMBRE, GILLY, CHARLEROI	Public francophone				1, 2, 3, 4	*Français, math, informatique, CEB, permis théorique, connaissances en gestion.	
			Public non francophone	A1, A2	A1, A2, B1	A1, A2			
			Tables de conversation						
			Mise à niveau*						
			FLE sur objet spécifique						
17	GIRB	MARCHIENNE-AU-PONT	Public francophone					Modules de citoyenneté AOC en dehors des cours de FLE.	
			Public non francophone	A1, A2	A1, A2				
			Tables de conversation						
			Mise à niveau						
			FLE sur objet spécifique						
18	LIRE ET ECRIRE – CHARLEROI SUD HAINAUT	TRAZEGNIES, MARCHIENNE-AU-PONT, FARCIENNES, FONTAINE L'EVÊQUE et CHÂTELET et CHARLEROI (uniquement pour les travailleurs)	Public francophone				1, 2, 3, 4	Inscriptions uniquement sur prise de rdv. Cours d'ALPHA en la prison de Jamioulx.	
			Public non francophone			A1, A2			
			Tables de conversation						
			Mise à niveau						
			FLE sur objet spécifique						
19	PROMOTION SERVICES	MONCEAU/SAMBRE	Public francophone					Module de citoyenneté AOC : 3h le lundi A.M. Un module en janvier, un module en septembre.	
			Public non francophone	A1, A2	A1, A2				
			Tables de conversation	Le mardi					
			Mise à niveau						
			FLE sur objet spécifique						

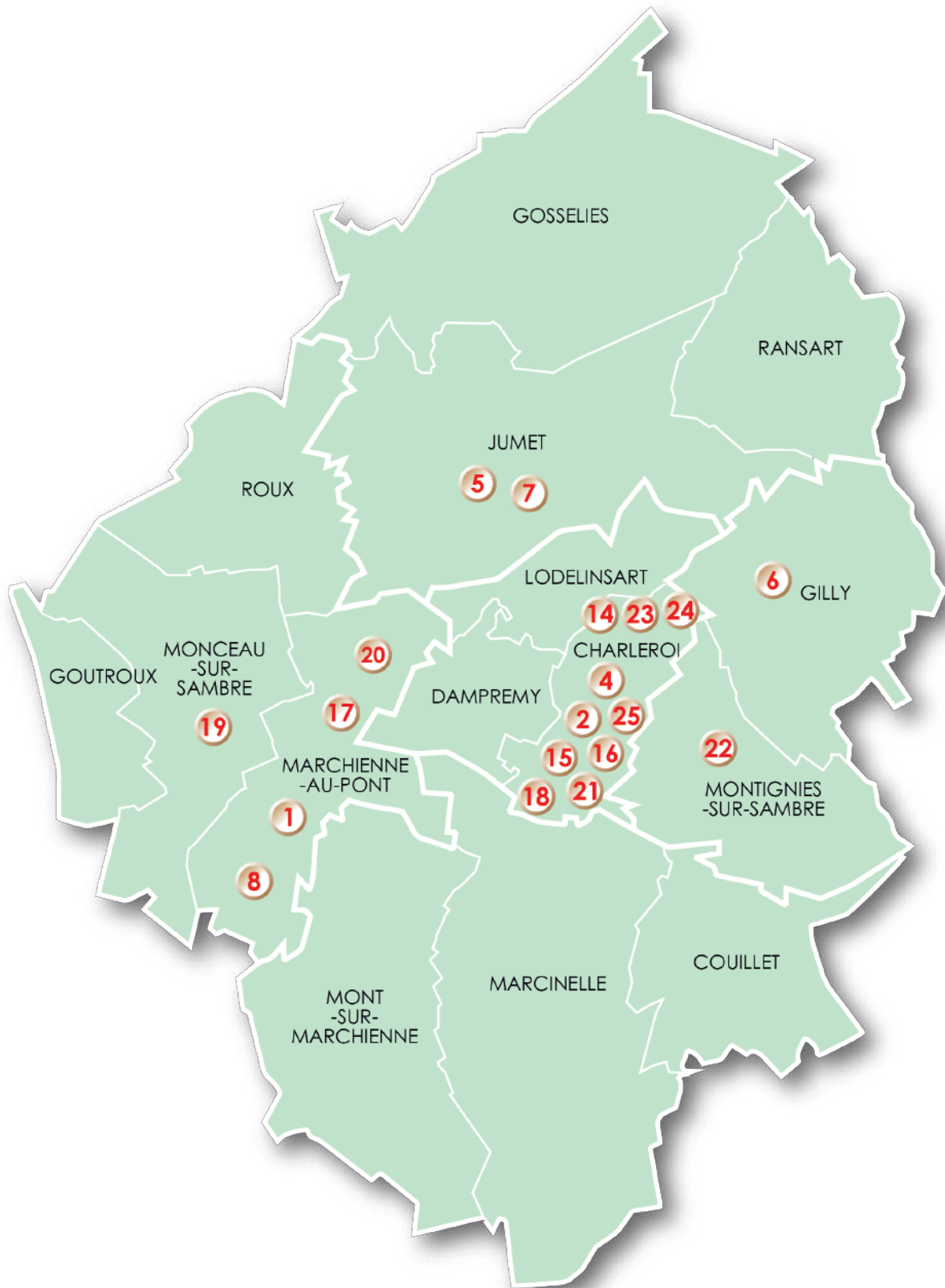
Lieux et types de formations en alpha FLE – Charleroi Sud-Hainaut

20	SERVICE ACTION MIGRANTS	MARCHIENNE AU PONT (ESPACE CITOYEN)	Public francophone					Sorties culturelles, atelier théâtre, atelier jeux de société.	
			Public non francophone	A1, A2	A1, A2	A1			
			Tables de conversation						
			Mise à niveau						
			FLE sur objet spécifique						
21	SIMA CHARLEROI	CHARLEROI	Public francophone					Atelier phonétique assuré par une logopède pour les FLE A0-A1 et FLE A1-A2 FLE ILI niveau débutant de septembre à décembre et de janvier à juin. Modules de citoyenneté AOC destinés aux groupes FLE ILI.	
			Public non francophone	A1, A2	A1, A2, B1				
			Tables de conversation						
			Mise à niveau						
			FLE sur objet spécifique						
22	SOLIDARITÉ ET ENTRAIDE A L'ENVOL ASBL		Public francophone					*Les primo arrivants scolarisés dans leur pays d'origine. Atelier d'information citoyenne, soutien scolaire des enfants du primaire, initiation à l'informatique, atelier de couture, atelier de cuisine, danses culturelles, théâtre.	
			Public non francophone	A1, A2	A1, A2				
			Tables de conversation						
			Mise à niveau*						
			FLE enfant						
			FLE sur objet spécifique						
23	UNIVERSITÉ DU TRAVAIL – INSTITUT D'ENSEIGNEMENT SECONDAIRE DE PROMOTION SOCIALE - IETSPS		Public francophone					Accueil permanent.	
			Public non francophone	A1, A2	A1, A2	A1, A2			
			Tables de conversation						
			Mise à niveau						
			FLE Travailleur						
			FLE sur objet spécifique						
24	U-O – UNIVERSITÉ OUVERTE DE LA FÉDÉRATION WALLONIE- BRUXELLES		Public francophone					*A2, B1, B2 > CESS Cours de FLE A1 à B2 + Modules de citoyenneté FIC : de préférence moins de 3 ans en Belgique + mise en projet. *Renforcement A1 pour public non francophone. Préparation au DELF.	
			Public non francophone		A1**, A2, B1, B2				
			Tables de conversation *						
			Mise à niveau						
			FLE sur objet spécifique						
25	VIE FÉMININE – CHARLEROI - THUIN		Public francophone				1,2		
			Public non francophone	A1, A2	A1, A2, B1, B2	A1, A2			
			Tables de conversation						
			Mise à niveau						
			FLE sur objet spécifique						

LOCALISATION DES OPÉRATEURS DE FORMATION EN FLE-ALPHA SUR LE TERRITOIRE DU CRIC



LOCALISATION DES OPÉRATEURS DE FORMATION EN FLE-ALPHA SUR LE TERRITOIRE DU CRIC



LOCALISATION DES OPÉRATEURS DE FORMATION EN FLE-ALPHA SUR LE TERRITOIRE DU CRIC

1



API (Accueil et Promotion des Immigrés)

Rue de la Providence 10
6030 MARCHIENNE-AU-PONT

2



Aumoniers du Travail

Grand Rue 185
6000 CHARLEROI

3



Carrefour asbl

Rue du Moulin 248
5600 PHILIPPEVILLE

4



Contre-Poing

Grand Rue 119
6000 CHARLEROI

5



D'Cole

Rue Jules Loriaux 13
6040 JUMET

6



ECEPS Gilly

Place Destrée 9
6060 GILLY

7



ECEPS Jumet

Rue Ledoux 23 A
6040 JUMET

8



ECEPS Marchienne

Rue Georges Tourneur 1
6030 MARCHIENNE-AU-PONT

9



ECETIC Châtelet

Place de l'Hôtel de Ville 6
6200 CHÂTELET

10



École Industrielle Commerciale Courcelles

Place Roosevelt 2 / 3
6183 COURCELLES

11



El Maujone

Rue du Mayeur 71
6200 CHÂTELET

12



Espace Formation Pont-à-Celles

Rue de l'Atelier Central 2
6230 PONT-A-CELLES

13



Espace Projet Courcelles

Rue Jean Jaurès 2
6180 COURCELLES

14



FADD Solidarité

Rue Camille Carena 5 / 002
6000 CHARLEROI

15



Forem Charleroi

Rue de Montigny 40
6000 CHARLEROI

16



FUNOC

Avenue des Alliés 19
6000 CHARLEROI

17



GIRB

Avenue de l'Europe 1 / 001
6030 MARCHIENNE-AU-PONT

18



Lire et Écrire Charleroi Sud Hainaut

Rue de Marcinelle 42 RC
6000 CHARLEROI

19



Promotion Services

Rue Julien Durant 58
6031 MONCEAU SUR SAMBRE

20



Service Actions Migrants - CPAS Charleroi

Rue Jean Ester 169
6030 MARCHIENNE-AU-PONT

21



SIMA Charleroi

Rue Turenne 66
6000 CHARLEROI

22



Solidarité et entraide à l'Envol asbl

Rue Bauduin 102
6061 MONTIGNIES SUR SAMBRE

23



Université du Travail - IETSPS

Boulevard Roulier 1
6000 CHARLEROI

24



UO - Université Ouverte de la Fédération Wallonie Bruxelles - CIFO

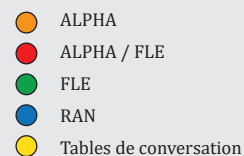
Avenue Général Michel 1 B
6000 CHARLEROI

25



Vie Féminine - Charleroi Thuin

Rue de Montigny 46
6000 CHARLEROI



API (ACCUEIL ET PROMOTION DES IMMIGRÉS)

Coordonnées de l'opérateur

Adresse (siège social)	Rue de la Providence 10 – 6030 MARCHIENNE-AU-PONT
Lieu de formation	Rue de la Providence 10 – 6030 MARCHIENNE-AU-PONT Rue Tumelaire 86 – 6000 CHARLEROI
Téléphone/FAX	071/ 31 54 00
Mail	secretariat@apicharleroi.be
Personne de contact	Agent d'accueil

Formations et niveaux

Public non-francophone < CESI	Public non-francophone ≥ CESI
FLE de base A1 <input checked="" type="checkbox"/> A2 <input checked="" type="checkbox"/>	FLE A1 <input checked="" type="checkbox"/> A2 <input checked="" type="checkbox"/> B1 <input checked="" type="checkbox"/> B2 <input type="checkbox"/>
Public non-francophone < CEB	Public francophone < CEB
Alpha FLE A1 <input checked="" type="checkbox"/> A2 <input checked="" type="checkbox"/> = Alpha oral	Alpha 1 <input type="checkbox"/> 2 <input type="checkbox"/> 3 <input type="checkbox"/> 4 <input type="checkbox"/>
Remise à niveau (à spécifier)	<input type="checkbox"/>
Tables de conversation	<input type="checkbox"/>
FLE sur objectif spécifique	<input checked="" type="checkbox"/> FLE insertion sociale pour groupe ALPHA FLE en décrochage social
FLE enfant	<input type="checkbox"/>
FLE ado	<input type="checkbox"/>
FLE travailleur	<input type="checkbox"/>
Titre délivré	
Attestation de suivi des cours	<input checked="" type="checkbox"/>
Certificat officiel de niveaux	<input type="checkbox"/>

Organisation

Cours individuels	<input type="checkbox"/>
Cours assistés par ordinateur	<input type="checkbox"/>
Cours collectifs	<input checked="" type="checkbox"/>

Horaires

Jour	<input checked="" type="checkbox"/>
Soir	<input type="checkbox"/>
Samedi-dimanche	<input type="checkbox"/>
Congés scolaires	<input checked="" type="checkbox"/> uniquement en août
Période(s)	De fin août à juin
Nombre d'heures	22h30/semaine réparties en 5 séances (ALPHA FLE et FLE) 15h /semaine réparties en 5 séances (FLE spécifique)

Type de public

Femmes	<input type="checkbox"/>	A partir de 16 ans	<input type="checkbox"/>
Hommes	<input type="checkbox"/>	Adolescents (12-18 ans)	<input type="checkbox"/>
Mixte	<input checked="" type="checkbox"/>	Enfants (5-12 ans)	<input type="checkbox"/>
Public spécifique	Habitants du quartier		<input type="checkbox"/>
	Autres (spécifier) :		

Conditions d'admission

Aucune <input type="checkbox"/>	
Statut séjour	<input checked="" type="checkbox"/> CIB <input checked="" type="checkbox"/> CUE <input checked="" type="checkbox"/> Hors UE <input checked="" type="checkbox"/> Sans papiers <input checked="" type="checkbox"/> Autres (annexes délivrées par adm.comm.)
Statut socio-professionnel	<input checked="" type="checkbox"/> DEI <input checked="" type="checkbox"/> DEL <input type="checkbox"/> Travailleur <input checked="" type="checkbox"/> CPAS <input checked="" type="checkbox"/> Stage d'insertion <input checked="" type="checkbox"/> Permis de travail <input checked="" type="checkbox"/> Autres (spécifier)
Études	<input checked="" type="checkbox"/> Non scolarisé <input checked="" type="checkbox"/> CEB <input checked="" type="checkbox"/> CESI <input checked="" type="checkbox"/> CESS <input checked="" type="checkbox"/> CTSS + 2 ans DEI <input checked="" type="checkbox"/> CTSS/SUP/UNIV

Modalités d'inscription

Périodicité(s) d'inscription : inscriptions permanentes et sur rendez-vous	
Inscription	<input type="checkbox"/> Exemption <input checked="" type="checkbox"/> Gratuite <input type="checkbox"/> Payante (...€)
Coût éventuel	<input type="checkbox"/> Photocopies (...€) <input checked="" type="checkbox"/> Visites culturelles (...€) <input type="checkbox"/> Autres (...€)
Signature d'un contrat de formation	<input checked="" type="checkbox"/> Oui F70 bis + contrat API <input type="checkbox"/> Non
Séance d'infos	<input type="checkbox"/> Oui <input checked="" type="checkbox"/> Non

Infos Supplémentaires

Spécificités de l'offre (atelier, théâtre, FLE métier...)
<p>Compris dans tous les modules : cours de français et de citoyenneté dans le cadre du parcours d'intégration (FLE, ALPHA, AOC, FIC)</p> <p>Test de positionnement : séances à raison d'une fois par mois.</p> <p>Cours intensifs de fin août à juin.</p> <p>Conditions d'admission : 10% des participants sans papiers</p> <p>ALPHA FLE spécifique « insertion sociale » : cours axés sur le dialogue, récits de vie, projets de vie, théâtre, et échanges sociaux.</p>

AUMONIER DU TRAVAIL

Coordonnées de l'opérateur

Adresse (siège social)	Grand Rue 185 – 6000 CHARLEROI
Lieu de formation	Grand Rue 185 – 6000 CHARLEROI
Téléphone/FAX	071/ 28 59 05
Mail	secretariat@promsocatc.net
Personne de contact	Anne BODENGIEN

Formations et niveaux

Public non-francophone < CESI		Public non-francophone ≥ CESI	
FLE de base	A1 <input checked="" type="checkbox"/> A2 <input checked="" type="checkbox"/>	FLE	A1 <input checked="" type="checkbox"/> A2 <input checked="" type="checkbox"/> B1 <input type="checkbox"/> B2 <input type="checkbox"/>
Public non-francophone < CEB		Public francophone < CEB	
Alpha FLE	A1 <input type="checkbox"/> A2 <input type="checkbox"/>	Alpha	1 <input checked="" type="checkbox"/> 2 <input checked="" type="checkbox"/> 3 <input type="checkbox"/> 4 <input type="checkbox"/>
=			
Alpha oral			
Remise à niveau (à spécifier)	<input type="checkbox"/>		
Tables de conversation	<input type="checkbox"/>		
FLE sur objectif spécifique	<input type="checkbox"/>		
FLE enfant	<input type="checkbox"/>		
FLE ado	<input type="checkbox"/>		
FLE travailleur	<input type="checkbox"/>		
Titre délivré			
Attestation de suivi des cours	<input checked="" type="checkbox"/>		
Certificat officiel de niveaux	<input type="checkbox"/>		

Organisation

Cours individuels	<input type="checkbox"/>
Cours assistés par ordinateur	<input type="checkbox"/>
Cours collectifs	<input checked="" type="checkbox"/>

Horaires

Jour	<input type="checkbox"/>
Soir	<input checked="" type="checkbox"/>
Samedi-dimanche	<input type="checkbox"/>
Congés scolaires	<input type="checkbox"/>
Période(s)	Du 01/09 au 30/06
Nombre d'heures	7h/semaine à raison de 2 séances/semaine

Type de public

Femmes	<input type="checkbox"/>	A partir de 16 ans	<input checked="" type="checkbox"/> +CE2D
Hommes	<input type="checkbox"/>	Adolescents (12-18 ans)	<input type="checkbox"/>
Mixte	<input checked="" type="checkbox"/>	Enfants (5-12 ans)	<input type="checkbox"/>
Public spécifique	Habitants du quartier		<input type="checkbox"/>
	Autres (spécifier) :		

Conditions d'admission

Aucune <input checked="" type="checkbox"/>	
Statut séjour	<input checked="" type="checkbox"/> CIB <input checked="" type="checkbox"/> CUE <input checked="" type="checkbox"/> Hors UE <input checked="" type="checkbox"/> Sans papiers <input checked="" type="checkbox"/> Autres (annexes délivrées par adm.comm.)
Statut socio-professionnel	<input checked="" type="checkbox"/> DEI <input checked="" type="checkbox"/> DEL <input checked="" type="checkbox"/> Travailleur <input checked="" type="checkbox"/> CPAS <input checked="" type="checkbox"/> Stage d'insertion <input checked="" type="checkbox"/> Permis de travail <input checked="" type="checkbox"/> Autres (spécifier)
Études	<input checked="" type="checkbox"/> Non scolarisé <input checked="" type="checkbox"/> CEB <input checked="" type="checkbox"/> CESI <input checked="" type="checkbox"/> CESS <input type="checkbox"/> CTSS + 2 ans DEI <input type="checkbox"/> CTSS/SUP/UNIV

Modalités d'inscription

Périodicité(s) d'inscription : mi-août - septembre	
Inscription	<input checked="" type="checkbox"/> Exemption CPAS, FOREM (25€) <input type="checkbox"/> Gratuite <input checked="" type="checkbox"/> Payante (travailleur) (109€)
Coût éventuel	<input type="checkbox"/> Photocopies (...€) <input type="checkbox"/> Visites culturelles (...€) <input type="checkbox"/> Autres (...€)
Signature d'un contrat de formation	<input type="checkbox"/> Oui <input checked="" type="checkbox"/> Non
Séance d'infos	<input type="checkbox"/> Oui <input checked="" type="checkbox"/> Non

Infos Supplémentaires

Spécificités de l'offre (atelier, théâtre, FLE métier...)

Portes ouvertes en avril-mai

CARREFOUR

Coordonnées de l'opérateur

Adresse (siège social)	Rue du Moulin 248 – 5060 PHILIPPEVILLE
Lieu de formation	Couvin, Chimay, Philippeville
Téléphone/FAX	071/ 66 80 77
Mail	glenoir@asblcarrefour.net
Personne de contact	Gaëlle LENOIR

Formations et niveaux

Public non-francophone < CESI		Public non-francophone ≥ CESI	
FLE de base	A1 <input checked="" type="checkbox"/> A2 <input checked="" type="checkbox"/>	FLE	A1 <input checked="" type="checkbox"/> A2 <input checked="" type="checkbox"/> B1 <input type="checkbox"/> B2 <input type="checkbox"/>
Public non-francophone < CEB		Public francophone < CEB	
Alpha FLE	A1 <input checked="" type="checkbox"/> A2 <input checked="" type="checkbox"/>	Alpha	1 <input checked="" type="checkbox"/> 2 <input checked="" type="checkbox"/> 3 <input type="checkbox"/> 4 <input type="checkbox"/>
=			
Alpha oral			
Remise à niveau (à spécifier)	<input checked="" type="checkbox"/> obligation pour les stagiaires d'inscription au FOREM (F70 bis)		
Tables de conversation	<input type="checkbox"/>		
FLE sur objectif spécifique	<input type="checkbox"/>		
FLE enfant	<input type="checkbox"/>		
FLE ado	<input type="checkbox"/>		
FLE travailleur	<input type="checkbox"/>		
Titre délivré			
Attestation de suivi des cours	<input type="checkbox"/>		
Certificat officiel de niveaux	<input checked="" type="checkbox"/> Parcours d'intégration DELF		

Organisation

Cours individuels	<input type="checkbox"/>
Cours assistés par ordinateur	<input type="checkbox"/>
Cours collectifs	<input checked="" type="checkbox"/>

Horaires

Jour	<input checked="" type="checkbox"/>
Soir	<input type="checkbox"/>
Samedi-dimanche	<input type="checkbox"/>
Congés scolaires	<input checked="" type="checkbox"/>
Période(s)	de septembre à décembre et de janvier à juin
Nombre d'heures	15/semaine pour le FLE réparties sur 4 jours Variable suivant les sessions, les groupes, les disponibilités des stagiaires A2 : 4j/semaine de 6h

Type de public

Femmes	<input type="checkbox"/>	A partir de 16 ans	<input checked="" type="checkbox"/>
Hommes	<input type="checkbox"/>	Adolescents (12-18 ans)	<input type="checkbox"/>
Mixte	<input checked="" type="checkbox"/>	Enfants (5-12 ans)	<input type="checkbox"/>
Public spécifique	Habitants du quartier		<input type="checkbox"/>
	Autres (spécifier) :		

Conditions d'admission

Aucune <input checked="" type="checkbox"/> pour ILI, F70 bis, CISP	
Statut séjour	<input type="checkbox"/> CIB <input type="checkbox"/> CUE <input type="checkbox"/> Hors UE <input type="checkbox"/> Sans papiers <input type="checkbox"/> Autres (annexes délivrées par adm.comm.)
Statut socio-professionnel	<input type="checkbox"/> DEI <input type="checkbox"/> DEL <input type="checkbox"/> Travailleur <input type="checkbox"/> CPAS <input type="checkbox"/> Stage d'insertion <input type="checkbox"/> Permis de travail <input type="checkbox"/> Autres (spécifier)
Études	<input type="checkbox"/> Non scolarisé <input type="checkbox"/> CEB <input type="checkbox"/> CESI <input type="checkbox"/> CESS <input type="checkbox"/> CTSS + 2 ans DEI <input type="checkbox"/> CTSS/SUP/UNIV

Modalités d'inscription

Périodicité(s) d'inscription :	
Inscription	<input type="checkbox"/> Exemption <input checked="" type="checkbox"/> Gratuite <input type="checkbox"/> Payante (...€)
Coût éventuel	<input type="checkbox"/> Photocopies (...€) <input type="checkbox"/> Visites culturelles (...€) <input type="checkbox"/> Autres (...€)
Signature d'un contrat de formation	<input checked="" type="checkbox"/> Oui contrat FOREM F70bis ou contrat pédagogique de Carrefour <input type="checkbox"/> Non
Séance d'infos	<input type="checkbox"/> Oui <input checked="" type="checkbox"/> Non

Infos Supplémentaires

Spécificités de l'offre (atelier, théâtre, FLE métier...)

Cours de remise à niveau + préparation au jury pour obtention du CEB

CONTRE-POING

Coordonnées de l'opérateur

Adresse (siège social)	Grand'rue 119 – 6000 CHARLEROI
Lieu de formation	Grand'rue 119 – 6000 CHARLEROI
Téléphone/FAX	071/ 42 23 61 – 0476/ 06 00 20
Mail	info.contrepoing@gmail.com
Personne de contact	Dominique GERARD

Formations et niveaux

Public non-francophone < CESI	Public non-francophone ≥ CESI
FLE de base A1 <input checked="" type="checkbox"/> A2 <input checked="" type="checkbox"/>	FLE A1 <input type="checkbox"/> A2 <input type="checkbox"/> B1 <input checked="" type="checkbox"/> B2 <input type="checkbox"/>
Public non-francophone < CEB	Public francophone < CEB
Alpha FLE = Alpha oral A1 <input checked="" type="checkbox"/> A2 <input type="checkbox"/>	Alpha 1 <input type="checkbox"/> 2 <input type="checkbox"/> 3 <input type="checkbox"/> 4 <input type="checkbox"/>
Modules de citoyenneté AOC	<input checked="" type="checkbox"/>
Tables de conversation	<input checked="" type="checkbox"/> 2 x 2 heures
FLE sur objectif spécifique	<input type="checkbox"/>
FLE enfant	<input checked="" type="checkbox"/> Soutien scolaire et accompagnement en français
FLE ado	<input checked="" type="checkbox"/> Soutien scolaire et accompagnement en français
FLE travailleur	<input type="checkbox"/>
Titre délivré	
Attestation de suivi des cours	<input checked="" type="checkbox"/>
Certificat officiel de niveaux	<input type="checkbox"/>

Organisation

Cours individuels	<input type="checkbox"/>
Cours assistés par ordinateur	<input type="checkbox"/>
Cours collectifs	<input checked="" type="checkbox"/>

Horaires

Jour	<input checked="" type="checkbox"/>
Soir	<input type="checkbox"/>
Samedi-dimanche	<input type="checkbox"/>
Congés scolaires	<input type="checkbox"/>
Période(s)	du 29/08/22 au 07/07/23
Nombre d'heures	9 ou 12h/semaine à raison de 3 ou 4 séances/semaine

Type de public

Femmes	<input checked="" type="checkbox"/>	A partir de 16 ans	<input type="checkbox"/>
Hommes	<input checked="" type="checkbox"/>	Adolescents (12-18 ans)	<input type="checkbox"/>
Mixte	<input checked="" type="checkbox"/>	Enfants (5-12 ans)	<input type="checkbox"/>
Public spécifique	Habitants du quartier		<input checked="" type="checkbox"/>
	Autres (spécifier) :		

Conditions d'admission

Aucune <input type="checkbox"/>	
Statut séjour	<input checked="" type="checkbox"/> CIB <input checked="" type="checkbox"/> CUE <input checked="" type="checkbox"/> Hors UE <input checked="" type="checkbox"/> Sans papiers <input checked="" type="checkbox"/> Autres (annexes délivrées par adm.comm.)
Statut socio-professionnel	<input checked="" type="checkbox"/> DEI <input checked="" type="checkbox"/> DEL <input checked="" type="checkbox"/> Travailleur <input checked="" type="checkbox"/> CPAS <input checked="" type="checkbox"/> Stage d'insertion <input type="checkbox"/> Permis de travail <input type="checkbox"/> Autres (spécifier)
Études	<input checked="" type="checkbox"/> Non scolarisé <input checked="" type="checkbox"/> CEB <input checked="" type="checkbox"/> CESI <input type="checkbox"/> CESS <input type="checkbox"/> CTSS + 2 ans DEI <input type="checkbox"/> CTSS/SUP/UNIV

Modalités d'inscription

Périodicité(s) d'inscription :	
Inscription	<input type="checkbox"/> Exemption <input checked="" type="checkbox"/> Gratuite <input type="checkbox"/> Payante (...€)
Coût éventuel	<input checked="" type="checkbox"/> Photocopies (5€) <input checked="" type="checkbox"/> Visites culturelles (4€) <input type="checkbox"/> Autres (...€)
Signature d'un contrat de formation	<input type="checkbox"/> Oui <input checked="" type="checkbox"/> Non
Séance d'infos	<input checked="" type="checkbox"/> Oui <input type="checkbox"/> Non

Infos Supplémentaires

Spécificités de l'offre (atelier, théâtre, FLE métier...)

Possibilité de participation à des projets culturels (arts plastiques, ...)
 École de devoirs pour enfants de 5 à 12 ans (soutien scolaire et social apporté aux enfants primo-arrivants), CEC (Centre d'Expression et de Créativité) : enfants et ados de 6 à 15 ans.

D'COLE

Coordonnées de l'opérateur

Adresse (siège social)	Avenue des Oiseaux 27 – 6001 MARCINELLE
Lieu de formation	Rue Jules Loriaux 13 – 6040 JUMET
Téléphone/FAX	071/ 41 35 83 – 0495/ 79 54 85
Mail	asbldcole@gmail.com /ana.teixera@dcole.be
Personne de contact	Ana TEIXERA (coordinatrice)

Formations et niveaux

Public non-francophone < CESI	Public non-francophone ≥ CESI
FLE de base A1 <input checked="" type="checkbox"/> A2 <input checked="" type="checkbox"/>	FLE A1 <input checked="" type="checkbox"/> A2 <input checked="" type="checkbox"/> B1 <input type="checkbox"/> B2 <input type="checkbox"/>
Public non-francophone < CEB	Public francophone < CEB
Alpha FLE = Alpha oral A1 <input type="checkbox"/> A2 <input type="checkbox"/>	Alpha 1 <input type="checkbox"/> 2 <input type="checkbox"/> 3 <input type="checkbox"/> 4 <input type="checkbox"/>
Remise à niveau (à spécifier) <input type="checkbox"/>	
Tables de conversation <input checked="" type="checkbox"/>	du niveau A1 au niveau A2
FLE sur objectif spécifique <input type="checkbox"/>	
FLE enfant <input checked="" type="checkbox"/>	Soutien scolaire et accompagnement en français.
FLE ado <input checked="" type="checkbox"/>	Soutien scolaire et accompagnement en français.
FLE travailleur <input type="checkbox"/>	

Titre délivré

Attestation de suivi des cours <input checked="" type="checkbox"/>
Certificat officiel de niveaux <input type="checkbox"/>

Organisation

Cours individuels <input type="checkbox"/>
Cours assistés par ordinateur <input type="checkbox"/>
Cours collectifs <input checked="" type="checkbox"/>

Horaires

Jour <input checked="" type="checkbox"/>	
Soir <input type="checkbox"/>	
Samedi-dimanche <input type="checkbox"/>	
Congés scolaires <input type="checkbox"/>	
Période(s)	6 groupes de 15 participants : du 12/9/2022 au 16/12/2023 du 19/12 2022 au 17/04/2023 du 10/04/2023 au 07/07/2023
Nombre d'heures	9h/sem. (FLEA1.1 à FLE A2) 4h/sem (tables de conversation)

Type de public

Femmes	<input type="checkbox"/>	A partir de 16 ans	<input type="checkbox"/>
Hommes	<input type="checkbox"/>	Adolescents (12-18 ans)	<input type="checkbox"/>
Mixte	<input checked="" type="checkbox"/>	Enfants (5-12 ans)	<input type="checkbox"/>
Public spécifique	Habitants du quartier <input type="checkbox"/>		
	Autres (spécifier) : Habitants du quartier et des communes avoisinantes, résidents du centre Fedasil		

Conditions d'admission

Aucune <input checked="" type="checkbox"/>	
Statut séjour	<input type="checkbox"/> CIB <input type="checkbox"/> CUE <input type="checkbox"/> Hors UE <input type="checkbox"/> Sans papiers <input type="checkbox"/> Autres (annexes délivrées par adm.comm.)
Statut socio-professionnel	<input type="checkbox"/> DEI <input type="checkbox"/> DEL <input type="checkbox"/> Travailleur <input type="checkbox"/> CPAS <input type="checkbox"/> Stage d'insertion <input type="checkbox"/> Permis de travail <input type="checkbox"/> Autres (spécifier)
Études	<input type="checkbox"/> Non scolarisé <input type="checkbox"/> CEB <input type="checkbox"/> CESI <input type="checkbox"/> CESS <input type="checkbox"/> CTSS + 2 ans DEI <input type="checkbox"/> CTSS/SUP/UNIV

Modalités d'inscription

Périodicité(s) d'inscription : début septembre, début novembre, début janvier et début avril	
Inscription	<input type="checkbox"/> Exemption <input checked="" type="checkbox"/> Gratuite <input type="checkbox"/> Payante (...€)
Coût éventuel	<input type="checkbox"/> Photocopies (...€) <input type="checkbox"/> Visites culturelles (...€) <input type="checkbox"/> Autres (...€)
Signature d'un contrat de formation	<input type="checkbox"/> Oui <input checked="" type="checkbox"/> Non
Séance d'infos	<input checked="" type="checkbox"/> Oui <input type="checkbox"/> Non

Infos Supplémentaires

Spécificités de l'offre (atelier, théâtre, FLE métier...)
<p>Modules « interculturalité » : mardi de 9h à 14h00, mercredi et jeudi de 9h à 12h – entrées permanentes – mêmes périodes que FLE</p> <p>Ecole de devoirs (élèves du primaire)</p>

ECEPS GILLY

ETABLISSEMENT COMMUNAL D'ENSEIGNEMENT DE PROMOTION SOCIALE

Coordonnées de l'opérateur

Adresse (siège social)	Place Destrée 9 – 6060 GILLY
Lieu de formation	Place Destrée 9 – 6060 GILLY
Téléphone/FAX	071/ 42 26 64
Mail	eceps.gilly@charleroi.be
Personne de contact	Secrétariat

Formations et niveaux

Public non-francophone < CESI	Public non-francophone ≥ CESI
FLE de base A1 <input checked="" type="checkbox"/> A2 <input checked="" type="checkbox"/>	FLE A1 <input checked="" type="checkbox"/> A2 <input checked="" type="checkbox"/> B1 <input type="checkbox"/> B2 <input type="checkbox"/>
Public non-francophone < CEB	Public francophone < CEB
Alpha FLE = Alpha oral A1 <input checked="" type="checkbox"/> A2 <input checked="" type="checkbox"/>	Alpha 1 <input checked="" type="checkbox"/> 2 <input checked="" type="checkbox"/> 3 <input type="checkbox"/> 4 <input type="checkbox"/>

Remise à niveau (à spécifier) public francophone deux niveaux : secondaire supérieur et inférieur

Tables de conversation

FLE sur objectif spécifique

FLE enfant

FLE ado

FLE travailleur

Titre délivré

Attestation de suivi des cours

Certificat officiel de niveaux

Organisation

Cours individuels

Cours assistés par ordinateur

Cours collectifs

Horaires

Jour

Soir

Samedi-dimanche

Congés scolaires

Période(s) de septembre à décembre et de janvier à début juillet

Nombre d'heures 7 à 10h/semaine réparties en 2 à 3 séances

Type de public

Femmes	<input type="checkbox"/>	A partir de 16 ans	<input checked="" type="checkbox"/>
Hommes	<input type="checkbox"/>	Adolescents (12-18 ans)	<input type="checkbox"/>
Mixte	<input checked="" type="checkbox"/>	Enfants (5-12 ans)	<input type="checkbox"/>
Public spécifique	Habitants du quartier		<input type="checkbox"/>
	Autres (spécifier) :		

Conditions d'admission

Aucune <input type="checkbox"/>	
Statut séjour	<input checked="" type="checkbox"/> CIB <input checked="" type="checkbox"/> CUE <input checked="" type="checkbox"/> Hors UE <input type="checkbox"/> Sans papiers <input checked="" type="checkbox"/> Autres (annexes délivrées par adm.comm.)
Statut socio-professionnel	<input checked="" type="checkbox"/> DEI <input checked="" type="checkbox"/> DEL <input checked="" type="checkbox"/> Travailleur <input checked="" type="checkbox"/> CPAS <input checked="" type="checkbox"/> Stage d'insertion <input checked="" type="checkbox"/> Permis de travail <input checked="" type="checkbox"/> Autres (spécifier)
Études	<input checked="" type="checkbox"/> Non scolarisé <input checked="" type="checkbox"/> CEB <input checked="" type="checkbox"/> CESI <input checked="" type="checkbox"/> CESS <input type="checkbox"/> CTSS + 2 ans DEI <input type="checkbox"/> CTSS/SUP/UNIV

Modalités d'inscription

Périodicité(s) d'inscription : mi-août/septembre	
Inscription	<input checked="" type="checkbox"/> Exemption <input checked="" type="checkbox"/> Gratuite (CPAS, FOREM, AVIQ, réfugiés) <input checked="" type="checkbox"/> Payante (...€)
Coût éventuel	<input type="checkbox"/> Photocopies (...€) <input type="checkbox"/> Visites culturelles (...€) <input type="checkbox"/> Autres (...€)
Signature d'un contrat de formation	<input type="checkbox"/> Oui F70 <input checked="" type="checkbox"/> Non
Séance d'infos	<input type="checkbox"/> Oui <input checked="" type="checkbox"/> Non

Infos Supplémentaires

Spécificités de l'offre (atelier, théâtre, FLE métier...)

Gratuité :

- Cours pour les extra CEE
- Cours d'alphabétisation

ECEPS JUMET

Coordonnées de l'opérateur

Adresse (siège social)	Rue Ledoux 23A – 6040 JUMET
Lieu de formation	Jumet, Montignies-sur-Sambre (CRIAC)/École fondamentale de Jumet et alentours
Téléphone/FAX	071/ 34 08 12 – 0479/ 85 45 64
Mail	Franco.bregge@charleroi.be
Personne de contact	Franco BREGGE

Formations et niveaux

Public non-francophone < CESI	Public non-francophone ≥ CESI
FLE de base A1 <input checked="" type="checkbox"/> A2 <input checked="" type="checkbox"/>	FLE A1 <input checked="" type="checkbox"/> A2 <input checked="" type="checkbox"/> B1 <input type="checkbox"/> B2 <input type="checkbox"/>
Public non-francophone < CEB	Public francophone < CEB
Alpha FLE = Alpha oral A1 <input checked="" type="checkbox"/> A2 <input type="checkbox"/>	Alpha 1 <input checked="" type="checkbox"/> 2 <input type="checkbox"/> 3 <input type="checkbox"/> 4 <input type="checkbox"/>

Remise à niveau (à spécifier)

Tables de conversation

FLE sur objectif spécifique

FLE enfant

FLE ado

FLE travailleur

Titre délivré

Attestation de suivi des cours

Certificat officiel de niveaux

Organisation

Cours individuels

Cours assistés par ordinateur

Cours collectifs

Horaires

Jour

Soir

Samedi-dimanche

Congés scolaires

Période(s) de septembre à décembre 2022 et de février à juin 2023

Nombre d'heures 6h/semaine à raison de 2 séances/semaine

Type de public

Femmes	<input type="checkbox"/>	A partir de 16 ans	<input checked="" type="checkbox"/>
Hommes	<input type="checkbox"/>	Adolescents (12-18 ans)	<input type="checkbox"/>
Mixte	<input checked="" type="checkbox"/>	Enfants (5-12 ans)	<input type="checkbox"/>
Public spécifique	Habitants du quartier		<input type="checkbox"/>
	Autres (spécifier) :		

Conditions d'admission

Aucune <input type="checkbox"/>	
Statut séjour	<input checked="" type="checkbox"/> CIB <input checked="" type="checkbox"/> CUE <input checked="" type="checkbox"/> Hors UE <input type="checkbox"/> Sans papiers <input checked="" type="checkbox"/> Autres (annexes délivrées par adm.comm.)
Statut socio-professionnel	<input checked="" type="checkbox"/> DEI <input checked="" type="checkbox"/> DEL <input checked="" type="checkbox"/> Travailleur <input checked="" type="checkbox"/> CPAS <input checked="" type="checkbox"/> Stage d'insertion <input checked="" type="checkbox"/> Permis de travail <input type="checkbox"/> Autres (spécifier)
Études	<input checked="" type="checkbox"/> Non scolarisé <input checked="" type="checkbox"/> CEB <input checked="" type="checkbox"/> CESI <input checked="" type="checkbox"/> CESS <input checked="" type="checkbox"/> CTSS + 2 ans DEI <input checked="" type="checkbox"/> CTSS/SUP/UNIV

Modalités d'inscription

Périodicité(s) d'inscription : fin août à mi-septembre, fin janvier + toute l'année	
Inscription	<input type="checkbox"/> Exemption <input checked="" type="checkbox"/> Gratuite (CPAS, FOREM, AVIQ, réfugiés) <input checked="" type="checkbox"/> Payante pour certains étrangers hors UE (±50€ pour 120 périodes)
Coût éventuel	<input type="checkbox"/> Photocopies (...€) <input type="checkbox"/> Visites culturelles (...€) <input type="checkbox"/> Autres (...€)
Signature d'un contrat de formation	<input type="checkbox"/> Oui <input checked="" type="checkbox"/> Non
Séance d'infos	<input type="checkbox"/> Oui vers mi-septembre et mi-janvier <input checked="" type="checkbox"/> Non

Infos Supplémentaires

Spécificités de l'offre (atelier, théâtre, FLE métier...)

Valorisation des acquis, expériences. Possibilité d'ouvrir un module en cours d'année sur demande.
Cours pour les parents d'élèves des écoles fondamentales : inscriptions fin août.

ECEPS MARCHIENNE

Coordonnées de l'opérateur

Adresse (siège social)	Rue Georges Tourneur 1 – 6030 MARCHIENNE-AU-PONT
Lieu de formation	Rue Georges Tourneur 1 – 6030 MARCHIENNE-AU-PONT, dans les écoles fondamentales de Marchienne-au-Pont et alentours
Téléphone/FAX	071/ 51 60 88 fax : 071/ 51 74 58
Mail	eceps.marchienneaupont@charleroi.be
Personne de contact	Stéphanie BOULIN

Formations et niveaux

Public non-francophone < CESI	Public non-francophone ≥ CESI
FLE de base A1 <input checked="" type="checkbox"/> A2 <input checked="" type="checkbox"/>	FLE A1 <input checked="" type="checkbox"/> A2 <input checked="" type="checkbox"/> B1 <input type="checkbox"/> B2 <input type="checkbox"/>
Public non-francophone < CEB	Public francophone < CEB
Alpha FLE = Alpha oral A1 <input checked="" type="checkbox"/> A2 <input checked="" type="checkbox"/>	Alpha 1 <input checked="" type="checkbox"/> 2 <input checked="" type="checkbox"/> 3 <input type="checkbox"/> 4 <input type="checkbox"/>

Remise à niveau (à spécifier)

Tables de conversation

FLE sur objectif spécifique

FLE enfant

FLE ado

FLE travailleur

Titre délivré

Attestation de suivi des cours

Certificat officiel de niveaux

Organisation

Cours individuels

Cours assistés par ordinateur

Cours collectifs

Horaires

Jour

Soir

Samedi-dimanche

Congés scolaires

Période(s) de septembre à janvier et de février à juin

Nombre d'heures 9h/semaine réparties en 3 séances pour l'alpha
6h/semaine réparties en 2 séances pour le FLE

Type de public

Femmes	<input type="checkbox"/>	A partir de 16 ans	<input checked="" type="checkbox"/>
Hommes	<input type="checkbox"/>	Adolescents (12-18 ans)	<input type="checkbox"/>
Mixte	<input checked="" type="checkbox"/>	Enfants (5-12 ans)	<input type="checkbox"/>
Public spécifique	Habitants du quartier		<input type="checkbox"/>
	Autres (spécifier) : parents des élèves des écoles fondamentales		

Conditions d'admission

Aucune <input type="checkbox"/>	
Statut séjour	<input checked="" type="checkbox"/> CIB <input checked="" type="checkbox"/> CUE <input checked="" type="checkbox"/> Hors UE <input type="checkbox"/> Sans papiers <input checked="" type="checkbox"/> Autres (annexes délivrées par adm.comm.)
Statut socio-professionnel	<input checked="" type="checkbox"/> DEI <input checked="" type="checkbox"/> DEL <input checked="" type="checkbox"/> Travailleur <input checked="" type="checkbox"/> CPAS <input checked="" type="checkbox"/> Stage d'insertion <input checked="" type="checkbox"/> Permis de travail <input checked="" type="checkbox"/> Autres (spécifier)
Études	<input checked="" type="checkbox"/> Non scolarisé <input checked="" type="checkbox"/> CEB <input checked="" type="checkbox"/> CESI <input checked="" type="checkbox"/> CESS <input checked="" type="checkbox"/> CTSS + 2 ans DEI <input checked="" type="checkbox"/> CTSS/SUP/UNIV

Modalités d'inscription

Périodicité(s) d'inscription : de décembre à mi-février et d'août à septembre	
Inscription	<input checked="" type="checkbox"/> Exemption <input checked="" type="checkbox"/> Gratuite pour l'alpha (CPAS, FOREM, AVIQ, réfugiés) <input checked="" type="checkbox"/> Payante pour le FLE (sauf CPAS, FOREM, AVIQ) (55,80€)
Coût éventuel	<input type="checkbox"/> Photocopies (...€) <input type="checkbox"/> Visites culturelles (...€) <input type="checkbox"/> Autres (...€)
Signature d'un contrat de formation	<input type="checkbox"/> Oui <input checked="" type="checkbox"/> Non
Séance d'infos	<input type="checkbox"/> Oui <input checked="" type="checkbox"/> Non

Infos Supplémentaires

Spécificités de l'offre (atelier, théâtre, FLE métier...)

Informations lors de la journée portes ouvertes en mai.

EPS CHATELET - ÉCOLE DE PROMOTION SOCIALE DE CHÂTELET

Coordonnées de l'opérateur

Adresse (siège social)	Place de l'Hôtel de Ville 6 – 6200 CHATELET
Lieu de formation	Place Wilson – 6200 CHATELINEAU
Téléphone/FAX	071/38 59 72
Mail	eceticbottari@gmail.com , secretariat.ecetic@outlook.com
Personne de contact	Direction : Ersilia BOTTARI et secrétariat

Formations et niveaux

Public non-francophone < CESI	Public non-francophone ≥ CESI
FLE de base A1 <input type="checkbox"/> A2 <input type="checkbox"/>	FLE A1 <input checked="" type="checkbox"/> A2 <input type="checkbox"/> B1 <input type="checkbox"/> B2 <input type="checkbox"/>
Public non-francophone < CEB	Public francophone < CEB
Alpha FLE = Alpha oral A1 <input type="checkbox"/> A2 <input type="checkbox"/>	Alpha 1 <input checked="" type="checkbox"/> 2 <input checked="" type="checkbox"/> 3 <input checked="" type="checkbox"/> 4 <input type="checkbox"/>
Remise à niveau (à spécifier)	<input type="checkbox"/>
Tables de conversation	<input type="checkbox"/>
FLE sur objectif spécifique	<input type="checkbox"/>
FLE enfant	<input type="checkbox"/>
FLE ado	<input type="checkbox"/>
FLE travailleur	<input type="checkbox"/>

Titre délivré

Attestation de suivi des cours	<input checked="" type="checkbox"/>
Certificat officiel de niveaux	<input type="checkbox"/>

Organisation

Cours individuels	<input type="checkbox"/>
Cours assistés par ordinateur	<input type="checkbox"/>
Cours collectifs	<input checked="" type="checkbox"/>

Horaires

Jour	<input checked="" type="checkbox"/>
Soir	<input type="checkbox"/>
Samedi-dimanche	<input type="checkbox"/>
Congés scolaires	<input type="checkbox"/>
Période(s)	de septembre à juin pour alpha et du 30/09 au 16/12 pour FLE UFDA niv1 accéléré
Nombre d'heures	9h/semaine réparties en 3 séances pour l'alpha 6h/semaine réparties en 2 séances pour le FLE UFDA NIV1 (accéléré) 8h/semaine à raison de 2 séances/semaine pour alpha. Mardi et vendredi de 9h à 15h25 pour FLE UFDA NIV1

Type de public

Femmes	<input type="checkbox"/>	A partir de 16 ans	<input checked="" type="checkbox"/>
Hommes	<input type="checkbox"/>	Adolescents (12-18 ans)	<input type="checkbox"/>
Mixte	<input checked="" type="checkbox"/>	Enfants (5-12 ans)	<input type="checkbox"/>
Public spécifique	Habitants du quartier		<input type="checkbox"/>
	Autres (spécifier) : parents des élèves des écoles fondamentales		

Conditions d'admission

	Aucune <input checked="" type="checkbox"/>	ALPHA 1
Statut séjour		<input checked="" type="checkbox"/> CIB <input checked="" type="checkbox"/> CUE <input checked="" type="checkbox"/> Hors UE <input type="checkbox"/> Sans papiers <input checked="" type="checkbox"/> Autres (annexes délivrées par adm.comm.)
Statut socio-professionnel		<input checked="" type="checkbox"/> DEI <input checked="" type="checkbox"/> DEL <input checked="" type="checkbox"/> Travailleur <input checked="" type="checkbox"/> CPAS <input checked="" type="checkbox"/> Stage d'insertion <input checked="" type="checkbox"/> Permis de travail <input type="checkbox"/> Autres (spécifier)
Études		<input checked="" type="checkbox"/> Non scolarisé <input checked="" type="checkbox"/> CEB <input type="checkbox"/> CESI <input type="checkbox"/> CESS <input type="checkbox"/> CTSS + 2 ans DEI <input type="checkbox"/> CTSS/SUP/UNIV

Modalités d'inscription

Périodicité(s) d'inscription : de mi-juin à fin septembre	
Inscription	<input type="checkbox"/> Exemption <input checked="" type="checkbox"/> Gratuite pour l'alpha (CPAS, FOREM, AVIQ, réfugiés) <input type="checkbox"/> Payante (...€)
Coût éventuel	<input type="checkbox"/> Photocopies (...€) <input type="checkbox"/> Visites culturelles (...€) <input type="checkbox"/> Autres (...€)
Signature d'un contrat de formation	<input type="checkbox"/> Oui <input checked="" type="checkbox"/> Non
Séance d'infos	<input checked="" type="checkbox"/> Oui le 03/06 de 14h à 18h <input type="checkbox"/> Non

Infos Supplémentaires

Spécificités de l'offre (atelier, théâtre, FLE métier...)

Test de positionnement fin août, début septembre.

ÉCOLE INDUSTRIELLE COMMERCIALE DE COURCELLES

Coordonnées de l'opérateur

Adresse (siège social)	Place Roosevelt 2/3 – 6180 COURCELLES
Lieu de formation	Place Roosevelt 2/3 – 6180 COURCELLES
Téléphone/FAX	071/46 63 50 (52)
Mail	eicourcelles@gmail.com
Personne de contact	Secrétariat

Formations et niveaux

Public non-francophone < CESI	Public non-francophone ≥ CESI
FLE de base A1 <input checked="" type="checkbox"/> A2 <input checked="" type="checkbox"/>	FLE A1 <input checked="" type="checkbox"/> A2 <input checked="" type="checkbox"/> B1.1 <input checked="" type="checkbox"/> B2 <input type="checkbox"/>
Public non-francophone < CEB	Public francophone < CEB
Alpha FLE = Alpha oral A1 <input type="checkbox"/> A2 <input type="checkbox"/>	Alpha 1 <input type="checkbox"/> 2 <input type="checkbox"/> 3 <input type="checkbox"/> 4 <input type="checkbox"/>
Remise à niveau (à spécifier)	<input checked="" type="checkbox"/> Formation générale : expression orale et écrite en français
Tables de conversation	<input type="checkbox"/>
FLE sur objectif spécifique	<input type="checkbox"/>
FLE enfant	<input type="checkbox"/>
FLE ado	<input type="checkbox"/> à partir de 16 ans
FLE travailleur	<input type="checkbox"/> (formation accessible à tous, travailleurs ou non)

Titre délivré

Attestation de suivi des cours	<input checked="" type="checkbox"/>
Certificat officiel de niveaux	<input type="checkbox"/>

Organisation

Cours individuels	<input type="checkbox"/>
Cours assistés par ordinateur	<input type="checkbox"/>
Cours collectifs	<input checked="" type="checkbox"/>

Horaires

Jour	<input checked="" type="checkbox"/> FLE
Soir	<input type="checkbox"/> FLE
Samedi-dimanche	<input type="checkbox"/>
Congés scolaires	<input type="checkbox"/>
Période(s)	Du 05 septembre au 30 juin
Nombre d'heures	5h/sem. réparties en 2 séances en journée (A1 et A2) ou 1 séance de 3h (B1.1) ou 1 séance de ± 4h en soirée (A1 ou A2)

Type de public

Femmes	<input type="checkbox"/>	A partir de 16 ans	<input checked="" type="checkbox"/>
Hommes	<input type="checkbox"/>	Adolescents (12-18 ans)	<input type="checkbox"/>
Mixte	<input checked="" type="checkbox"/>	Enfants (5-12 ans)	<input type="checkbox"/>
Public spécifique	Habitants du quartier		<input type="checkbox"/>
	Autres (spécifier) :		

Conditions d'admission

Aucune <input type="checkbox"/>	
Statut séjour	<input checked="" type="checkbox"/> CIB <input checked="" type="checkbox"/> CUE <input checked="" type="checkbox"/> Hors UE <input type="checkbox"/> Sans papiers <input checked="" type="checkbox"/> Autres (annexes délivrées par adm.comm.)
Statut socio-professionnel	<input checked="" type="checkbox"/> DEI <input checked="" type="checkbox"/> DEL <input checked="" type="checkbox"/> Travailleur <input checked="" type="checkbox"/> CPAS <input checked="" type="checkbox"/> Stage d'insertion <input checked="" type="checkbox"/> Permis de travail <input checked="" type="checkbox"/> Autres (spécifier)
Études	<input type="checkbox"/> Non scolarisé <input checked="" type="checkbox"/> CEB <input checked="" type="checkbox"/> CESI <input checked="" type="checkbox"/> CESS <input checked="" type="checkbox"/> CTSS + 2 ans DEI <input checked="" type="checkbox"/> CTSS/SUP/UNIV

Modalités d'inscription

Périodicité(s) d'inscription : décembre, début janvier, juin et fin août	
Inscription	<input type="checkbox"/> Exemption <input checked="" type="checkbox"/> Gratuite pour l'alpha (CPAS, FOREM, AVIQ, réfugiés) <input checked="" type="checkbox"/> Payante (55,80€ ou 84,20€ par bancontact)
Coût éventuel	<input type="checkbox"/> Photocopies (...€) <input type="checkbox"/> Visites culturelles (...€) <input type="checkbox"/> Autres (...€)
Signature d'un contrat de formation	<input type="checkbox"/> Oui <input checked="" type="checkbox"/> Non
Séance d'infos	<input type="checkbox"/> Oui <input checked="" type="checkbox"/> Non

Infos Supplémentaires

Spécificités de l'offre (atelier, théâtre, FLE métier...)

Accueil permanent, remise à niveau en orthographe et grammaire le jeudi soir toute l'année.

EL MAUJONE

Coordonnées de l'opérateur

Adresse (siège social)	Rue du Mayeur 71 – 6200 CHATELET
Lieu de formation	Rue du Mayeur 71 – 6200 CHATELET
Téléphone/FAX	071/ 50 57 48
Mail	elmaujoneasbl@gmail.com
Personne de contact	Myriam GANDIBLEU

Formations et niveaux

Public non-francophone < CESI	Public non-francophone ≥ CESI
FLE de base A1 <input checked="" type="checkbox"/> A2 <input checked="" type="checkbox"/>	FLE A1 <input checked="" type="checkbox"/> A2 <input checked="" type="checkbox"/> B1 <input checked="" type="checkbox"/> B2 <input type="checkbox"/>
Public non-francophone < CEB	Public francophone < CEB
Alpha FLE = Alpha oral A1 <input checked="" type="checkbox"/> A2 <input checked="" type="checkbox"/>	Alpha 1 <input type="checkbox"/> 2 <input type="checkbox"/> 3 <input type="checkbox"/> 4 <input type="checkbox"/>
Remise à niveau (à spécifier) <input type="checkbox"/>	
Tables de conversation <input type="checkbox"/>	
FLE sur objectif spécifique <input type="checkbox"/>	
FLE enfant <input checked="" type="checkbox"/>	Soutien scolaire et accompagnement en français.
FLE ado <input checked="" type="checkbox"/>	Soutien scolaire et accompagnement en français.
FLE travailleur <input type="checkbox"/>	

Titre délivré

Attestation de suivi des cours <input checked="" type="checkbox"/>
Certificat officiel de niveaux <input type="checkbox"/>

Organisation

Cours individuels <input type="checkbox"/>
Cours assistés par ordinateur <input type="checkbox"/>
Cours collectifs <input checked="" type="checkbox"/>

Horaires

Jour <input checked="" type="checkbox"/>	
Soir <input type="checkbox"/>	
Samedi-dimanche <input type="checkbox"/>	
Congés scolaires <input type="checkbox"/>	
Période(s)	De septembre à juin
Nombre d'heures	15h/semaine à raison de 5 séances de 3h/semaine

Type de public

Femmes	<input type="checkbox"/>	A partir de 16 ans	<input type="checkbox"/>
Hommes	<input type="checkbox"/>	Adolescents (12-18 ans)	<input type="checkbox"/>
Mixte	<input checked="" type="checkbox"/>	Enfants (5-12 ans)	<input checked="" type="checkbox"/>
Public spécifique	Habitants du quartier		<input checked="" type="checkbox"/>
	Autres (spécifier) : et autres communes avoisinantes ainsi que du grand Charleroi		

Conditions d'admission

Aucune <input checked="" type="checkbox"/>	
Statut séjour	<input type="checkbox"/> CIB <input type="checkbox"/> CUE <input type="checkbox"/> Hors UE <input type="checkbox"/> Sans papiers <input type="checkbox"/> Autres (annexes délivrées par adm.comm.)
Statut socio-professionnel	<input type="checkbox"/> DEI <input type="checkbox"/> DEL <input type="checkbox"/> Travailleur <input type="checkbox"/> CPAS <input type="checkbox"/> Stage d'insertion <input type="checkbox"/> Permis de travail <input type="checkbox"/> Autres (spécifier)
Études	<input type="checkbox"/> Non scolarisé <input type="checkbox"/> CEB <input type="checkbox"/> CESI <input type="checkbox"/> CESS <input type="checkbox"/> CTSS + 2 ans DEI <input type="checkbox"/> CTSS/SUP/UNIV

Modalités d'inscription

Périodicité(s) d'inscription : entrées permanentes	
Inscription	<input type="checkbox"/> Exemption <input checked="" type="checkbox"/> Gratuite <input type="checkbox"/> Payante
Coût éventuel	<input type="checkbox"/> Photocopies (...€) <input type="checkbox"/> Visites culturelles (...€) <input type="checkbox"/> Autres (...€)
Signature d'un contrat de formation	<input type="checkbox"/> Oui <input checked="" type="checkbox"/> Non
Séance d'infos	<input type="checkbox"/> Oui <input checked="" type="checkbox"/> Non

Infos Supplémentaires

Spécificités de l'offre (atelier, théâtre, FLE métier...)
<p>Ecole de devoirs pour enfants, primo-arrivants les lundis, mardis, jeudis (travail sur le FLE) le mercredi, atelier récréatif et socioculturel.</p> <p>Cours pour ukrainiens en juillet et août maintenus à la rentrée scolaire :</p> <ul style="list-style-type: none"> - Niveau débutant - Niveau A1.2 - Un groupe pour les enfants des familles ukrainiennes

ESPACE FORMATIONS PONT-A-CELLES

Coordonnées de l'opérateur

Adresse (siège social)	Rue de l'Atelier Central 2 – 6230 PONT-A-CELLES
Lieu de formation	Rue de l'Atelier Central 2 – 6230 PONT-A-CELLES
Téléphone/FAX	071/ 84 70 00
Mail	espaceformations@hainaut-promsoc.be
Personne de contact	Secrétariat

Formations et niveaux

Public non-francophone < CESI	Public non-francophone ≥ CESI
FLE de base A1 <input checked="" type="checkbox"/> A2 <input checked="" type="checkbox"/>	FLE A1 <input checked="" type="checkbox"/> A2 <input checked="" type="checkbox"/> B1 <input type="checkbox"/> B2 <input type="checkbox"/>
Public non-francophone < CEB	Public francophone < CEB
Alpha FLE = Alpha oral A1 <input type="checkbox"/> A2 <input checked="" type="checkbox"/>	Alpha 1 <input type="checkbox"/> 2 <input checked="" type="checkbox"/> 3 <input type="checkbox"/> 4 <input type="checkbox"/>
Remise à niveau (à spécifier) <input type="checkbox"/>	
Tables de conversation <input type="checkbox"/>	
FLE sur objectif spécifique <input type="checkbox"/>	
FLE enfant <input type="checkbox"/>	
FLE ado <input type="checkbox"/>	
FLE travailleur <input type="checkbox"/>	

Titre délivré

Attestation de suivi des cours	<input checked="" type="checkbox"/>
Certificat officiel de niveaux	<input checked="" type="checkbox"/> remis au terme du niveau 2

Organisation

Cours individuels	<input type="checkbox"/>
Cours assistés par ordinateur	<input type="checkbox"/>
Cours collectifs	<input checked="" type="checkbox"/>

Horaires

Jour	<input checked="" type="checkbox"/>
Soir	<input type="checkbox"/>
Samedi-dimanche	<input type="checkbox"/>
Congés scolaires	<input type="checkbox"/>
Période(s)	De septembre à janvier et de février à juin
Nombre d'heures	De 1 à 2 séances/semaines – 120 périodes

Type de public

Femmes	<input type="checkbox"/>	A partir de 16 ans	<input checked="" type="checkbox"/>
Hommes	<input type="checkbox"/>	Adolescents (12-18 ans)	<input type="checkbox"/>
Mixte	<input checked="" type="checkbox"/>	Enfants (5-12 ans)	<input type="checkbox"/>
Public spécifique	Habitants du quartier		<input type="checkbox"/>
	Autres (spécifier) :		

Conditions d'admission

Aucune <input type="checkbox"/>	
Statut séjour	<input checked="" type="checkbox"/> CIB <input checked="" type="checkbox"/> CUE <input checked="" type="checkbox"/> Hors UE <input type="checkbox"/> Sans papiers <input checked="" type="checkbox"/> Autres (annexes délivrées par adm.comm.)
Statut socio-professionnel	<input checked="" type="checkbox"/> DEI <input checked="" type="checkbox"/> DEL <input checked="" type="checkbox"/> Travailleur <input checked="" type="checkbox"/> CPAS <input checked="" type="checkbox"/> Stage d'insertion <input checked="" type="checkbox"/> Permis de travail <input checked="" type="checkbox"/> Autres (spécifier)
Études	<input checked="" type="checkbox"/> Non scolarisé <input checked="" type="checkbox"/> CEB <input checked="" type="checkbox"/> CESI <input checked="" type="checkbox"/> CESS <input checked="" type="checkbox"/> CTSS + 2 ans DEI <input checked="" type="checkbox"/> CTSS/SUP/UNIV

Modalités d'inscription

Périodicité(s) d'inscription : octobre et fin janvier, début février	
Inscription	<input checked="" type="checkbox"/> Exemption* <input checked="" type="checkbox"/> Gratuite <input checked="" type="checkbox"/> Payante (55,80 FLE et 73€ ALPHA)
Coût éventuel	<input type="checkbox"/> Photocopies (...€) <input type="checkbox"/> Visites culturelles (...€) <input type="checkbox"/> Autres (...€)
Signature d'un contrat de formation	<input type="checkbox"/> Oui <input checked="" type="checkbox"/> Non
Séance d'infos	<input type="checkbox"/> Oui <input checked="" type="checkbox"/> Non

Infos Supplémentaires

Spécificités de l'offre (atelier, théâtre, FLE métier...)

*Gratuite pour personnes en Belgique depuis plus de 3 mois

ESPACE PROJET COURCELLES

Coordonnées de l'opérateur

Adresse (siège social)	Rue Jean Jaurès 2 – 6180 COURCELLES
Lieu de formation	Rue de Brouckère 20A – 6180 COURCELLES
Téléphone/FAX	0473/ 13 03 69
Mail	espaceprojet@courcelles.be
Personne de contact	Monique LEMOINE

Formations et niveaux

Public non-francophone < CESI	Public non-francophone ≥ CESI
FLE de base A1 <input checked="" type="checkbox"/> A2 <input checked="" type="checkbox"/>	FLE A1 <input checked="" type="checkbox"/> A2 <input checked="" type="checkbox"/> B1 <input type="checkbox"/> B2 <input type="checkbox"/>
Public non-francophone < CEB	Public francophone < CEB
Alpha FLE = Alpha oral A1 <input checked="" type="checkbox"/> A2 <input checked="" type="checkbox"/>	Alpha 1 <input checked="" type="checkbox"/> 2 <input checked="" type="checkbox"/> 3 <input type="checkbox"/> 4 <input type="checkbox"/>
Remise à niveau (à spécifier) <input type="checkbox"/>	
Tables de conversation <input type="checkbox"/>	
FLE sur objectif spécifique <input type="checkbox"/>	
FLE enfant <input type="checkbox"/>	
FLE ado <input type="checkbox"/>	
FLE travailleur <input type="checkbox"/>	

Titre délivré

Attestation de suivi des cours	<input checked="" type="checkbox"/>
Certificat officiel de niveaux	<input type="checkbox"/>

Organisation

Cours individuels	<input type="checkbox"/>
Cours assistés par ordinateur	<input type="checkbox"/>
Cours collectifs	<input checked="" type="checkbox"/>

Horaires

Jour	<input checked="" type="checkbox"/>
Soir	<input type="checkbox"/>
Samedi-dimanche	<input type="checkbox"/>
Congés scolaires	<input type="checkbox"/>
Période(s)	de septembre à juin
Nombre d'heures	6h45/semaine à raison de 3 séances/semaine

Type de public

Femmes	<input type="checkbox"/>	A partir de 16 ans	<input type="checkbox"/>
Hommes	<input type="checkbox"/>	Adolescents (12-18 ans)	<input type="checkbox"/>
Mixte	<input checked="" type="checkbox"/>	Enfants (5-12 ans)	<input type="checkbox"/>
Public spécifique	Habitants du quartier		<input checked="" type="checkbox"/>
	Autres (spécifier) :		

Conditions d'admission

Aucune <input checked="" type="checkbox"/>	
Statut séjour	<input type="checkbox"/> CIB <input type="checkbox"/> CUE <input type="checkbox"/> Hors UE <input type="checkbox"/> Sans papiers <input type="checkbox"/> Autres (annexes délivrées par adm.comm.)
Statut socio-professionnel	<input type="checkbox"/> DEI <input type="checkbox"/> DEL <input type="checkbox"/> Travailleur <input type="checkbox"/> CPAS <input type="checkbox"/> Stage d'insertion <input type="checkbox"/> Permis de travail <input type="checkbox"/> Autres (spécifier)
Études	<input type="checkbox"/> Non scolarisé <input type="checkbox"/> CEB <input type="checkbox"/> CESI <input type="checkbox"/> CESS <input type="checkbox"/> CTSS + 2 ans DEI <input type="checkbox"/> CTSS/SUP/UNIV

Modalités d'inscription

Périodicité(s) d'inscription : de septembre à janvier	
Inscription	<input type="checkbox"/> Exemption <input checked="" type="checkbox"/> Gratuite <input type="checkbox"/> Payante
Coût éventuel	<input type="checkbox"/> Photocopies (...€) <input checked="" type="checkbox"/> Visites culturelles (...€) <input type="checkbox"/> Autres (...€)
Signature d'un contrat de formation	<input type="checkbox"/> Oui <input checked="" type="checkbox"/> Non
Séance d'infos	<input checked="" type="checkbox"/> Oui <input type="checkbox"/> Non

Infos Supplémentaires

Spécificités de l'offre (atelier, théâtre, FLE métier...)

Inscriptions supplémentaires possibles de janvier à juin (sur base d'un test de positionnement)
Rentrée en septembre

FADD SOLIDARITÉ ASBL

Coordonnées de l'opérateur

Adresse (siège social)	Rue Camille Carena 5/002 – 6000 CHARLEROI
Lieu de formation	Rue Camille Carena 5/002 – 6000 CHARLEROI
Téléphone/FAX	071/ 12 57 99
Mail	faddsolidarite1@gmail.com
Personne de contact	Sandra AMEDON

Formations et niveaux

Public non-francophone < CESI	Public non-francophone ≥ CESI
FLE de base A1 <input checked="" type="checkbox"/> A2 <input checked="" type="checkbox"/>	FLE A1 <input checked="" type="checkbox"/> A2 <input checked="" type="checkbox"/> B1 <input checked="" type="checkbox"/> B2 <input type="checkbox"/>
Public non-francophone < CEB	Public francophone < CEB
Alpha FLE = Alpha oral A1 <input checked="" type="checkbox"/> A2 <input checked="" type="checkbox"/>	Alpha 1 <input checked="" type="checkbox"/> 2 <input checked="" type="checkbox"/> 3 <input checked="" type="checkbox"/> 4 <input checked="" type="checkbox"/>
Remise à niveau (à spécifier)	<input type="checkbox"/>
Tables de conversation	<input checked="" type="checkbox"/>
FLE sur objectif spécifique	<input type="checkbox"/>
FLE enfant	<input type="checkbox"/>
FLE ado	<input checked="" type="checkbox"/> Soutien scolaire et accompagnement en français
FLE travailleur	<input checked="" type="checkbox"/> Soutien scolaire et accompagnement en français

Titre délivré

Attestation de suivi des cours	<input checked="" type="checkbox"/>
Certificat officiel de niveaux	<input type="checkbox"/>

Organisation

Cours individuels	<input checked="" type="checkbox"/> Soutien scolaire
Cours assistés par ordinateur	<input checked="" type="checkbox"/>
Cours collectifs	<input checked="" type="checkbox"/>

Horaires

Jour	<input checked="" type="checkbox"/>
Soir	<input type="checkbox"/>
Samedi-dimanche	<input type="checkbox"/>
Congés scolaires	<input type="checkbox"/>
Période(s)	de septembre à juin
Nombre d'heures	9h/semaine à raison de 3 séances/semaine

Type de public

Femmes	<input type="checkbox"/>	A partir de 16 ans	<input type="checkbox"/>
Hommes	<input type="checkbox"/>	Adolescents (12-18 ans)	<input checked="" type="checkbox"/>
Mixte	<input checked="" type="checkbox"/>	Enfants (5-12 ans)	<input type="checkbox"/>
Public spécifique	Habitants du quartier		<input checked="" type="checkbox"/>
	Autres (spécifier) :		

Conditions d'admission

Aucune <input checked="" type="checkbox"/>	
Statut séjour	<input type="checkbox"/> CIB <input type="checkbox"/> CUE <input type="checkbox"/> Hors UE <input type="checkbox"/> Sans papiers <input type="checkbox"/> Autres (annexes délivrées par adm.comm.)
Statut socio-professionnel	<input type="checkbox"/> DEI <input type="checkbox"/> DEL <input type="checkbox"/> Travailleur <input type="checkbox"/> CPAS <input type="checkbox"/> Stage d'insertion <input type="checkbox"/> Permis de travail <input type="checkbox"/> Autres (spécifier)
Études	<input checked="" type="checkbox"/> Non scolarisé <input checked="" type="checkbox"/> CEB <input checked="" type="checkbox"/> CESI <input type="checkbox"/> CESS <input type="checkbox"/> CTSS + 2 ans DEI <input type="checkbox"/> CTSS/SUP/UNIV

Modalités d'inscription

Périodicité(s) d'inscription : de septembre à janvier	
Inscription	<input type="checkbox"/> Exemption <input checked="" type="checkbox"/> Gratuite <input type="checkbox"/> Payante
Coût éventuel	<input type="checkbox"/> Photocopies (...€) <input type="checkbox"/> Visites culturelles (...€) <input checked="" type="checkbox"/> Autres (collations participation) (10€/an)
Signature d'un contrat de formation	<input type="checkbox"/> Oui <input checked="" type="checkbox"/> Non
Séance d'infos	<input checked="" type="checkbox"/> Oui <input type="checkbox"/> Non

Infos Supplémentaires

Spécificités de l'offre (atelier, théâtre, FLE métier...)

Pour les cours jeunes à partir de 12 ans : convention avec l'école et les parents
 Cours d'informatique, ateliers divers (droit interculturel, droit des femmes...)
 Accompagnement des jeunes en soutien scolaire

FOREM CHARLEROI

Coordonnées de l'opérateur

Adresse (siège social)	Rue de Montigny 40 – 6000 CHARLEROI
Lieu de formation	Rue de Montigny 40 – 6000 CHARLEROI
Téléphone/FAX	071/ 20 22 25
Mail	montigny.bslcharleroi@forem.be
Personne de contact	Nathalie PAUWELS

Formations et niveaux

Public non-francophone < CESI	Public non-francophone ≥ CESI
FLE de base A1 <input type="checkbox"/> A2 <input type="checkbox"/>	FLE A1 <input type="checkbox"/> A2 <input checked="" type="checkbox"/> B1 <input checked="" type="checkbox"/> B2 <input checked="" type="checkbox"/>
Public non-francophone < CEB	Public francophone < CEB
Alpha FLE = Alpha oral A1 <input type="checkbox"/> A2 <input type="checkbox"/>	Alpha 1 <input type="checkbox"/> 2 <input type="checkbox"/> 3 <input type="checkbox"/> 4 <input type="checkbox"/>
Remise à niveau (à spécifier) <input type="checkbox"/>	
Tables de conversation <input checked="" type="checkbox"/> niveaux A2 et B1	
FLE sur objectif spécifique <input checked="" type="checkbox"/>	
FLE enfant <input type="checkbox"/>	
FLE ado <input type="checkbox"/>	
FLE travailleur <input checked="" type="checkbox"/> <input type="checkbox"/>	

Titre délivré

Attestation de suivi des cours <input checked="" type="checkbox"/>
Certificat officiel de niveaux <input checked="" type="checkbox"/>

Organisation

Cours individuels <input type="checkbox"/>
Cours assistés par ordinateur <input type="checkbox"/>
Cours collectifs <input checked="" type="checkbox"/>

Horaires

Jour <input checked="" type="checkbox"/>	
Soir <input type="checkbox"/>	
Samedi-dimanche <input type="checkbox"/>	
Congés scolaires <input checked="" type="checkbox"/>	
Période(s)	3 modules par an : de septembre à décembre de janvier à mai de mai à septembre
Nombre d'heures	Entre 9 et 12h/sem. à raison de 3 à 4 séances/sem.

Type de public

Femmes	<input type="checkbox"/>	A partir de 16 ans	<input type="checkbox"/>
Hommes	<input type="checkbox"/>	Adolescents (12-18 ans)	<input type="checkbox"/>
Mixte	<input checked="" type="checkbox"/>	Enfants (5-12 ans)	<input type="checkbox"/>
Public spécifique	Habitants du quartier		<input type="checkbox"/>
	Autres (spécifier) :		

Conditions d'admission

Aucune <input type="checkbox"/>	
Statut séjour	<input checked="" type="checkbox"/> CIB <input checked="" type="checkbox"/> CUE <input checked="" type="checkbox"/> Hors UE <input type="checkbox"/> Sans papiers <input type="checkbox"/> Autres (annexes délivrées par adm.comm.)
Statut socio-professionnel	<input checked="" type="checkbox"/> DEI <input checked="" type="checkbox"/> DEL <input checked="" type="checkbox"/> Travailleur <input checked="" type="checkbox"/> CPAS <input checked="" type="checkbox"/> Stage d'insertion <input type="checkbox"/> Permis de travail <input type="checkbox"/> Autres (spécifier)
Études	<input checked="" type="checkbox"/> Non scolarisé <input checked="" type="checkbox"/> CEB <input checked="" type="checkbox"/> CESI <input checked="" type="checkbox"/> CESS <input checked="" type="checkbox"/> CTSS + 2 ans DEI <input checked="" type="checkbox"/> CTSS/SUP/UNIV

Modalités d'inscription

Périodicité(s) d'inscription : de septembre à janvier	
Inscription	<input type="checkbox"/> Exemption <input checked="" type="checkbox"/> Gratuite <input type="checkbox"/> Payante
Coût éventuel	<input type="checkbox"/> Photocopies (...€) <input type="checkbox"/> Visites culturelles (...€) <input type="checkbox"/> Autres
Signature d'un contrat de formation	<input checked="" type="checkbox"/> Oui <input type="checkbox"/> Non
Séance d'infos	<input checked="" type="checkbox"/> Oui <input type="checkbox"/> Non

Infos Supplémentaires

Spécificités de l'offre (atelier, théâtre, FLE métier...)

Conditions d'inscription : être inscrit comme demandeur d'emploi, avoir un projet professionnel ou un projet de reprise de formation.

Modules « FLE A2 métiers » et « FLE B1 métiers » - 120h sur 3 mois

Tables de conversation B1/B2, 1 fois/semaine le lundi de 13h à 14h30

Tables de conversation A2, 1 fois/semaine le jeudi de 13h à 15h

FUNOC

Coordonnées de l'opérateur

Adresse (siège social)	Avenue des Alliés 19 – 6000 CHARLEROI	
Lieux de formation	Centre FUNOC – Digue Rue de la Digue 5 – 6000 CHARLEROI	071/ 31 16 00
	Centre FUNOC – Gilly Place de Chantraine 10 – 6030 MONCEAU-SUR-SAMBRE	071/ 41 40 17
	CENTRE FUNOC – Monceau Rue de Trazegnies 1 – 6030 MONCEAU-SUR-SAMBRE	071/ 27 06 30
Téléphone/FAX	Tél : 071/ 27 06 00 – Fax : 071/ 33 32 19	
Mail	funoc@funoc.be	
Personne de contact	Thierry TOURNOY, Directeur	

Formations et niveaux

Public non-francophone < CESI		Public non-francophone ≥ CESI	
FLE de base	A1 <input checked="" type="checkbox"/> A2 <input checked="" type="checkbox"/>	FLE	A1 <input checked="" type="checkbox"/> A2 <input checked="" type="checkbox"/> B1 <input checked="" type="checkbox"/> B2 <input type="checkbox"/>
Public non-francophone < CEB		Public francophone < CEB	
Alpha FLE = Alpha oral	A1 <input checked="" type="checkbox"/> A2 <input checked="" type="checkbox"/>	Alpha	1 <input checked="" type="checkbox"/> 2 <input checked="" type="checkbox"/> 3 <input checked="" type="checkbox"/> 4 <input checked="" type="checkbox"/>
Remise à niveau (à spécifier)	<input checked="" type="checkbox"/> Français, mathématiques, informatique, CEB, permis de conduire théorique, connaissances en gestion		
Tables de conversation	<input type="checkbox"/>		
FLE sur objectif spécifique	<input checked="" type="checkbox"/>		
FLE enfant	<input type="checkbox"/>		
FLE ado	<input type="checkbox"/>		
FLE travailleur	<input type="checkbox"/>		

Titre délivré

Attestation de suivi des cours	<input checked="" type="checkbox"/>
Certificat officiel de niveaux	<input checked="" type="checkbox"/> B1

Organisation

Cours individuels	<input checked="" type="checkbox"/>
Cours assistés par ordinateur	<input checked="" type="checkbox"/>
Cours collectifs	<input checked="" type="checkbox"/>

Horaires

Jour	<input checked="" type="checkbox"/>
Soir	<input type="checkbox"/>
Samedi-dimanche	<input type="checkbox"/>
Congés scolaires	<input type="checkbox"/>
Période(s)	2 semestres/an : du 01/01 au 30/06 et du 01/09 au 31/12
Nombre d'heures	21h/semaine en moyenne

Type de public

Femmes	<input type="checkbox"/>	A partir de 16 ans	<input type="checkbox"/>
Hommes	<input type="checkbox"/>	Adolescents (12-18 ans)	<input type="checkbox"/>
Mixte	<input checked="" type="checkbox"/>	Enfants (5-12 ans)	<input type="checkbox"/>
Public spécifique	Habitants du quartier <input type="checkbox"/>		
	Autres (spécifier) : Public spécifique : les demandeurs et demanderesse d'emploi inoccupés, inscrites au FOREM et n'ayant pas dépassé le niveau d'études secondaires.		

Conditions d'admission

Aucune <input type="checkbox"/>	
Statut séjour	<input checked="" type="checkbox"/> CIB <input checked="" type="checkbox"/> CUE <input checked="" type="checkbox"/> Hors UE <input checked="" type="checkbox"/> Sans papiers <input type="checkbox"/> Autres (annexes délivrées par adm.comm.)
Statut socio-professionnel	<input type="checkbox"/> DEI <input checked="" type="checkbox"/> DEL <input type="checkbox"/> Travailleur <input checked="" type="checkbox"/> CPAS <input type="checkbox"/> Stage d'insertion <input checked="" type="checkbox"/> Permis de travail <input checked="" type="checkbox"/> Autres (spécifier)
Études	<input checked="" type="checkbox"/> Non scolarisé <input checked="" type="checkbox"/> CEB <input checked="" type="checkbox"/> CESI <input checked="" type="checkbox"/> CESS <input type="checkbox"/> CTSS + 2 ans DEI <input type="checkbox"/> CTSS/SUP/UNIV

Modalités d'inscription

Périodicité(s) d'inscription : fin août et fin décembre + en cours d'année	
Inscription	<input type="checkbox"/> Exemption <input checked="" type="checkbox"/> Gratuite <input type="checkbox"/> Payante
Coût éventuel	<input type="checkbox"/> Photocopies (...€) <input type="checkbox"/> Visites culturelles (...€) <input type="checkbox"/> Autres
Signature d'un contrat de formation	<input checked="" type="checkbox"/> Oui <input type="checkbox"/> Non
Séance d'infos	<input checked="" type="checkbox"/> Oui <input type="checkbox"/> Non

Infos Supplémentaires

Spécificités de l'offre (atelier, théâtre, FLE métier...)

Séances d'infos tous les lundis, mercredis et vendredis à 9h30 au 17 avenue des Alliés – 6000 CHARLEROI

GIRB

Coordonnées de l'opérateur

Adresse (siège social)	Avenue de l'Europe 1/001 – 6030 MARCHIENNE-AU-PONT
Lieu de formation	Avenue de l'Europe 1/001 – 6030 MARCHIENNE-AU-PONT
Téléphone/FAX	071/ 42 05 62
Mail	girbasbl2002@gmail.com
Personne de contact	Rasime KESKIN

Formations et niveaux

Public non-francophone < CESI		Public non-francophone ≥ CESI	
FLE de base	A1 <input checked="" type="checkbox"/> A2 <input checked="" type="checkbox"/>	FLE	A1 <input checked="" type="checkbox"/> A2 <input checked="" type="checkbox"/> B1 <input type="checkbox"/> B2 <input type="checkbox"/>
Public non-francophone < CEB		Public francophone < CEB	
Alpha FLE	A1 <input type="checkbox"/> A2 <input type="checkbox"/>	Alpha	1 <input type="checkbox"/> 2 <input type="checkbox"/> 3 <input type="checkbox"/> 4 <input type="checkbox"/>
=			
Alpha oral			
Remise à niveau (à spécifier)	<input type="checkbox"/>		
Tables de conversation	<input checked="" type="checkbox"/>		
FLE sur objectif spécifique	<input type="checkbox"/>		
FLE enfant	<input type="checkbox"/>		
FLE ado	<input type="checkbox"/>		
FLE travailleur	<input type="checkbox"/>		
Titre délivré			
Attestation de suivi des cours	<input checked="" type="checkbox"/>		
Certificat officiel de niveaux	<input type="checkbox"/>		

Organisation

Cours individuels	<input type="checkbox"/>
Cours assistés par ordinateur	<input type="checkbox"/>
Cours collectifs	<input checked="" type="checkbox"/>

Horaires

Jour	<input checked="" type="checkbox"/>
Soir	<input type="checkbox"/>
Samedi-dimanche	<input type="checkbox"/>
Congés scolaires	<input type="checkbox"/>
Période(s)	Du 12/09/22 au 30/06/23
Nombre d'heures	9h/semaine à raison de 3 séances/semaine

Type de public

Femmes	<input type="checkbox"/>	A partir de 16 ans	<input type="checkbox"/>
Hommes	<input type="checkbox"/>	Adolescents (12-18 ans)	<input type="checkbox"/>
Mixte	<input checked="" type="checkbox"/>	Enfants (5-12 ans)	<input type="checkbox"/>
Public spécifique	Habitants du quartier		<input type="checkbox"/>
	Autres (spécifier) :		

Conditions d'admission

Aucune <input type="checkbox"/>	
Statut séjour	<input checked="" type="checkbox"/> CIB <input checked="" type="checkbox"/> CUE <input checked="" type="checkbox"/> Hors UE <input checked="" type="checkbox"/> Sans papiers <input checked="" type="checkbox"/> Autres (annexes délivrées par adm.comm.)
Statut socio-professionnel	<input checked="" type="checkbox"/> DEI <input checked="" type="checkbox"/> DEL <input checked="" type="checkbox"/> Travailleur <input checked="" type="checkbox"/> CPAS <input checked="" type="checkbox"/> Stage d'insertion <input checked="" type="checkbox"/> Permis de travail <input checked="" type="checkbox"/> Autres (spécifier)
Études	<input type="checkbox"/> Non scolarisé <input checked="" type="checkbox"/> CEB <input checked="" type="checkbox"/> CESI <input checked="" type="checkbox"/> CESS <input checked="" type="checkbox"/> CTSS + 2 ans DEI <input checked="" type="checkbox"/> CTSS/SUP/UNIV

Modalités d'inscription

Périodicité(s) d'inscription :	
Inscription	<input type="checkbox"/> Exemption <input checked="" type="checkbox"/> Gratuite <input type="checkbox"/> Payante (...€)
Coût éventuel	<input type="checkbox"/> Photocopies (...€) <input type="checkbox"/> Visites culturelles (...€) <input type="checkbox"/> Autres (...€)
Signature d'un contrat de formation	<input type="checkbox"/> Oui <input checked="" type="checkbox"/> Non
Séance d'infos	<input checked="" type="checkbox"/> Oui <input type="checkbox"/> Non

Infos Supplémentaires

Spécificités de l'offre (atelier, théâtre, FLE métier...)
Test de positionnement en septembre

LIRE ET ECRIRE CHARLEROI SUD HAINAUT

Coordonnées de l'opérateur

Adresse (siège social)	Rue de Marcinelle 42 – 6000 CHARLEROI
Lieu de formation	Trazegnies, Marchienne au Pont, Farciennes, Fontaine-L'Evêque, Châtelet et Charleroi uniquement pour les travailleurs
Téléphone/FAX	071/ 30 36 19
Mail	charleroi.sud.hainaut@lire-et-ecrire.be
Personne de contact	Véronique JACQUET/ Martine CHARMANE

Formations et niveaux

Public non-francophone < CESI	Public non-francophone ≥ CESI
FLE de base A1 <input type="checkbox"/> A2 <input type="checkbox"/>	FLE A1 <input type="checkbox"/> A2 <input type="checkbox"/> B1 <input type="checkbox"/> B2 <input type="checkbox"/>
Public non-francophone < CEB	Public francophone < CEB
Alpha FLE = Alpha oral A1 <input checked="" type="checkbox"/> A2 <input checked="" type="checkbox"/>	Alpha 1 <input checked="" type="checkbox"/> 2 <input checked="" type="checkbox"/> 3 <input checked="" type="checkbox"/> 4 <input checked="" type="checkbox"/>
Remise à niveau (à spécifier)	<input type="checkbox"/>
Tables de conversation	<input type="checkbox"/>
FLE sur objectif spécifique	<input type="checkbox"/>
FLE enfant	<input type="checkbox"/>
FLE ado	<input type="checkbox"/>
FLE travailleur	<input type="checkbox"/>

Titre délivré

Attestation de suivi des cours	<input checked="" type="checkbox"/>
Certificat officiel de niveaux	<input type="checkbox"/>

Organisation

Cours individuels	<input type="checkbox"/>
Cours assistés par ordinateur	<input type="checkbox"/>
Cours collectifs	<input checked="" type="checkbox"/>

Horaires

Jour	<input checked="" type="checkbox"/>
Soir	<input type="checkbox"/>
Samedi-dimanche	<input checked="" type="checkbox"/> uniquement pour les travailleurs le samedi matin
Congés scolaires	<input type="checkbox"/>
Période(s)	De septembre à décembre et de janvier à juin
Nombre d'heures	6 à 15h/semaine à raison de 2 à 4 séances

Type de public

Femmes	<input type="checkbox"/>	A partir de 16 ans	<input type="checkbox"/>
Hommes	<input type="checkbox"/>	Adolescents (12-18 ans)	<input type="checkbox"/>
Mixte	<input checked="" type="checkbox"/>	Enfants (5-12 ans)	<input type="checkbox"/>
Public spécifique	Habitants du quartier		<input checked="" type="checkbox"/>
	Autres (spécifier) :		

Conditions d'admission

Aucune <input type="checkbox"/>	
Statut séjour	<input checked="" type="checkbox"/> CIB <input checked="" type="checkbox"/> CUE <input checked="" type="checkbox"/> Hors UE <input checked="" type="checkbox"/> Sans papiers <input checked="" type="checkbox"/> Autres (annexes délivrées par adm.comm.)
Statut socio-professionnel	<input checked="" type="checkbox"/> DEI <input checked="" type="checkbox"/> DEL <input checked="" type="checkbox"/> Travailleur <input checked="" type="checkbox"/> CPAS <input checked="" type="checkbox"/> Stage d'insertion <input checked="" type="checkbox"/> Permis de travail <input type="checkbox"/> Autres (spécifier)
Études	<input checked="" type="checkbox"/> Non scolarisé <input checked="" type="checkbox"/> CEB <input type="checkbox"/> CESI <input type="checkbox"/> CESS <input type="checkbox"/> CTSS + 2 ans DEI <input type="checkbox"/> CTSS/SUP/UNIV

Modalités d'inscription

Périodicité(s) d'inscription : entrées permanentes	
Inscription	<input type="checkbox"/> Exemption <input checked="" type="checkbox"/> Gratuite <input type="checkbox"/> Payante
Coût éventuel	<input type="checkbox"/> Photocopies (...€) <input type="checkbox"/> Visites culturelles (...€) <input type="checkbox"/> Autres
Signature d'un contrat de formation	<input checked="" type="checkbox"/> Oui (F70 bis ou contrat pédagogique) <input type="checkbox"/> Non
Séance d'infos	<input type="checkbox"/> Oui <input checked="" type="checkbox"/> Non

Infos Supplémentaires

Spécificités de l'offre (atelier, théâtre, FLE métier...)

Les inscriptions se font uniquement sur prise de rendez-vous.
Cours d'ALPHA en la prison de Jamioulx.

PROMOTION SERVICES

Coordonnées de l'opérateur

Adresse (siège social)	Rue Julien Durant 58 – 6031 MONCEAU-SUR-SAMBRE
Lieu de formation	Rue Julien Durant 58 – 6031 MONCEAU-SUR-SAMBRE
Téléphone/FAX	071/ 18 12 83
Mail	asbl.promotion.services@gmail.com
Personne de contact	Tamara BARRIAT

Formations et niveaux

Public non-francophone < CESI	Public non-francophone ≥ CESI
FLE de base A1 <input checked="" type="checkbox"/> A2 <input checked="" type="checkbox"/>	FLE A1 <input checked="" type="checkbox"/> A2 <input checked="" type="checkbox"/> B1 <input type="checkbox"/> B2 <input type="checkbox"/>
Public non-francophone < CEB	Public francophone < CEB
Alpha FLE = Alpha oral A1 <input type="checkbox"/> A2 <input type="checkbox"/>	Alpha 1 <input type="checkbox"/> 2 <input type="checkbox"/> 3 <input type="checkbox"/> 4 <input type="checkbox"/>
Remise à niveau (à spécifier) <input type="checkbox"/>	
Tables de conversation <input checked="" type="checkbox"/> les mardis	
FLE sur objectif spécifique <input type="checkbox"/>	
FLE enfant <input checked="" type="checkbox"/> Soutien scolaire et accompagnement en français.	
FLE ado <input checked="" type="checkbox"/> Soutien scolaire et accompagnement en français.	
FLE travailleur <input type="checkbox"/>	

Titre délivré

Attestation de suivi des cours <input checked="" type="checkbox"/>
Certificat officiel de niveaux <input type="checkbox"/>

Organisation

Cours individuels <input type="checkbox"/>
Cours assistés par ordinateur <input type="checkbox"/>
Cours collectifs <input checked="" type="checkbox"/>

Horaires

Jour <input checked="" type="checkbox"/>	
Soir <input type="checkbox"/>	
Samedi-dimanche <input type="checkbox"/>	
Congés scolaires <input type="checkbox"/>	
Période(s)	du 01/09 au 30/06
Nombre d'heures	8h/semaine à raison de 2 séances/semaine - Mardi, jeudi >FLE de 9h à 13h - Lundi, mardi FLE A1 de 9h à 13h

Type de public

Femmes	<input type="checkbox"/>	A partir de 16 ans	<input type="checkbox"/>
Hommes	<input type="checkbox"/>	Adolescents (12-18 ans)	<input type="checkbox"/>
Mixte	<input checked="" type="checkbox"/>	Enfants (5-12 ans)	<input type="checkbox"/>
Public spécifique	Habitants du quartier		<input checked="" type="checkbox"/>
	Autres (spécifier) :		

Conditions d'admission

Aucune <input checked="" type="checkbox"/>	
Statut séjour	<input type="checkbox"/> CIB <input type="checkbox"/> CUE <input type="checkbox"/> Hors UE <input type="checkbox"/> Sans papiers <input type="checkbox"/> Autres (annexes délivrées par adm.comm.)
Statut socio-professionnel	<input type="checkbox"/> DEI <input type="checkbox"/> DEL <input type="checkbox"/> Travailleur <input type="checkbox"/> CPAS <input type="checkbox"/> Stage d'insertion <input type="checkbox"/> Permis de travail <input type="checkbox"/> Autres (spécifier)
Études	<input type="checkbox"/> Non scolarisé <input type="checkbox"/> CEB <input type="checkbox"/> CESI <input type="checkbox"/> CESS <input type="checkbox"/> CTSS + 2 ans DEI <input type="checkbox"/> CTSS/SUP/UNIV

Modalités d'inscription

Périodicité(s) d'inscription	
Inscription	<input type="checkbox"/> Exemption <input checked="" type="checkbox"/> Gratuite <input type="checkbox"/> Payante
Coût éventuel	<input checked="" type="checkbox"/> Photocopies (0,50€) <input type="checkbox"/> Visites culturelles (...€) <input type="checkbox"/> Autres
Signature d'un contrat de formation	<input type="checkbox"/> Oui <input checked="" type="checkbox"/> Non
Séance d'infos	<input type="checkbox"/> Oui <input checked="" type="checkbox"/> Non

Infos Supplémentaires

Spécificités de l'offre (atelier, théâtre, FLE métier...)

Cours de citoyenneté : 3h les lundis matin (de 9h à 13h) 1 module en janvier et 1 module en septembre.
Inscription obligatoire.

SERVICE ACTION MIGRANTS (CPAS CHARLEROI)

Coordonnées de l'opérateur

Adresse (siège social)	Rue Jean Ester 169 – 6030 MARCHIENNE-AU-PONT
Lieu de formation	Rue de la Providence 20 – 6030 MARCHIENNE-AU-PONT (Espace Citoyen)
Téléphone/FAX	071/ 26 70 08 ou 071/ 26 33 73 (via Skype)
Mail	sebastien.dhaeyere@cpascharleroi.be eve.tiberghien@cpascharleroi.be
Personne de contact	Sebastien D'HAEYERE/ Eve TIBERGHIE

Formations et niveaux

Public non-francophone < CESI	Public non-francophone ≥ CESI
FLE de base A1 <input checked="" type="checkbox"/> A2 <input checked="" type="checkbox"/>	FLE A1 <input checked="" type="checkbox"/> A2 <input checked="" type="checkbox"/> B1 <input type="checkbox"/> B2 <input type="checkbox"/>
Public non-francophone < CEB	Public francophone < CEB
Alpha FLE = Alpha oral A1 <input checked="" type="checkbox"/> A2 <input type="checkbox"/>	Alpha 1 <input type="checkbox"/> 2 <input type="checkbox"/> 3 <input type="checkbox"/> 4 <input type="checkbox"/>
Remise à niveau (à spécifier)	<input type="checkbox"/>
Tables de conversation	<input type="checkbox"/>
FLE sur objectif spécifique	<input type="checkbox"/>
FLE enfant	<input type="checkbox"/>
FLE ado	<input type="checkbox"/>
FLE travailleur	<input type="checkbox"/>

Titre délivré

Attestation de suivi des cours	<input checked="" type="checkbox"/>
Certificat officiel de niveaux	<input type="checkbox"/>

Organisation

Cours individuels	<input type="checkbox"/>
Cours assistés par ordinateur	<input type="checkbox"/>
Cours collectifs	<input checked="" type="checkbox"/>

Horaires

Jour	<input checked="" type="checkbox"/>
Soir	<input type="checkbox"/>
Samedi-dimanche	<input type="checkbox"/>
Congés scolaires	<input type="checkbox"/> En août : cours FLE (priorité aux stagiaires de SAM)
Période(s)	de septembre à juin
Nombre d'heures	5h/semaine (à raison de 2 séances par semaine)

Type de public

Femmes	<input type="checkbox"/>	A partir de 16 ans	<input type="checkbox"/>
Hommes	<input type="checkbox"/>	Adolescents (12-18 ans)	<input checked="" type="checkbox"/>
Mixte	<input checked="" type="checkbox"/>	Enfants (5-12 ans)	<input type="checkbox"/>
Public spécifique	Habitants du quartier		<input checked="" type="checkbox"/>
	Autres (spécifier) :		

Conditions d'admission

Aucune <input checked="" type="checkbox"/>	
Statut séjour	<input type="checkbox"/> CIB <input type="checkbox"/> CUE <input type="checkbox"/> Hors UE <input type="checkbox"/> Sans papiers <input type="checkbox"/> Autres (annexes délivrées par adm.comm.)
Statut socio-professionnel	<input type="checkbox"/> DEI <input type="checkbox"/> DEL <input type="checkbox"/> Travailleur <input type="checkbox"/> CPAS <input type="checkbox"/> Stage d'insertion <input type="checkbox"/> Permis de travail <input type="checkbox"/> Autres (spécifier)
Études	<input type="checkbox"/> Non scolarisé <input type="checkbox"/> CEB <input type="checkbox"/> CESI <input type="checkbox"/> CESS <input type="checkbox"/> CTSS + 2 ans DEI <input type="checkbox"/> CTSS/SUP/UNIV

Modalités d'inscription

Périodicité(s) d'inscription : de septembre à janvier	
Inscription	<input type="checkbox"/> Exemption <input checked="" type="checkbox"/> Gratuite <input type="checkbox"/> Payante
Coût éventuel	<input type="checkbox"/> Photocopies (...€) <input type="checkbox"/> Visites culturelles (...€) <input checked="" type="checkbox"/> Autres
Signature d'un contrat de formation	<input checked="" type="checkbox"/> Oui (selon le contrat passé avec le CPAS) <input type="checkbox"/> Non
Séance d'infos	<input checked="" type="checkbox"/> Oui (à la rentrée en septembre) <input type="checkbox"/> Non

Infos Supplémentaires

Spécificités de l'offre (atelier, théâtre, FLE métier...)

Cours de FLE/ALPHA comprenant des sorties culturelles, atelier contes, atelier jeux de société et séjours résidentiels (en juillet).

Cours spécifiques FLE à la demande durant les congés scolaires : cours en petits groupes axés sur les besoins des apprenants.

Cours FLE 2h/semaine aux parents des élèves de l'école de devoirs de l'Espace Citoyen Porte Ouest.

Test de positionnement fin juin-juillet / sept-octobre / février-mars

SIMA

Coordonnées de l'opérateur

Adresse (siège social)	Rue Turenne 66 - 6000 CHARLEROI
Lieu de formation	Rue Turenne 66 - 6000 CHARLEROI
Téléphone/FAX	071/ 33 39 64
Mail	info@simacharleroi.be bd@simacharleroi.be cecile.canon@simacharleroi.be
Personne de contact	Accueil + Bénédicte DEFLANDRE + Cécile CANON

Formations et niveaux

Public non-francophone < CESI	Public non-francophone ≥ CESI
FLE de base A1 <input checked="" type="checkbox"/> A2 <input checked="" type="checkbox"/>	FLE A1 <input checked="" type="checkbox"/> A2 <input checked="" type="checkbox"/> B1 <input checked="" type="checkbox"/> B2 <input type="checkbox"/>
Public non-francophone < CEB	Public francophone < CEB
Alpha FLE = Alpha oral A1 <input type="checkbox"/> A2 <input type="checkbox"/>	Alpha 1 <input type="checkbox"/> 2 <input type="checkbox"/> 3 <input type="checkbox"/> 4 <input type="checkbox"/>

Remise à niveau (à spécifier)

Tables de conversation

FLE sur objectif spécifique

FLE enfant

FLE ado

FLE travailleur

Titre délivré

Attestation de suivi des cours

Certificat officiel de niveaux

Organisation

Cours individuels

Cours assistés par ordinateur

Cours collectifs

Horaires

Jour

Soir

Samedi-dimanche

Congés scolaires

Période(s)
FLE débutant A0-A1 de septembre à décembre (14h/sem)
FLE A1-A2 de janvier à décembre (15h/sem)
FLE A2-B1 de janvier à juin (16h/sem)

Type de public

Femmes	<input type="checkbox"/>	A partir de 16 ans	<input type="checkbox"/>
Hommes	<input type="checkbox"/>	Adolescents (12-18 ans)	<input type="checkbox"/>
Mixte	<input checked="" type="checkbox"/>	Enfants (5-12 ans)	<input type="checkbox"/>
Public spécifique	Habitants du quartier		<input type="checkbox"/>
	Autres (spécifier) : Être inscrit comme demandeur d'emploi au FOREM		

Conditions d'admission

Aucune <input type="checkbox"/>	
Statut séjour	<input checked="" type="checkbox"/> CIB <input checked="" type="checkbox"/> CUE <input checked="" type="checkbox"/> Hors UE <input checked="" type="checkbox"/> <input type="checkbox"/> Sans papiers <input checked="" type="checkbox"/> Autres (annexes délivrées par adm.comm.)
Statut socio-professionnel	<input checked="" type="checkbox"/> DEI <input checked="" type="checkbox"/> DEL <input type="checkbox"/> Travailleur <input checked="" type="checkbox"/> CPAS <input type="checkbox"/> Stage d'insertion <input type="checkbox"/> Permis de travail <input checked="" type="checkbox"/> Autres (spécifier) Accès au travail illimité
Études	<input type="checkbox"/> Non scolarisé <input checked="" type="checkbox"/> CEB <input checked="" type="checkbox"/> CESI <input checked="" type="checkbox"/> CESS <input checked="" type="checkbox"/> CTSS + 2 ans DEI <input type="checkbox"/> CTSS/SUP/UNIV

Modalités d'inscription

Périodicité(s) d'inscription : fin août et fin décembre+ en cours d'année	
Inscription	<input type="checkbox"/> Exemption <input checked="" type="checkbox"/> Gratuite <input type="checkbox"/> Payante
Coût éventuel	<input type="checkbox"/> Photocopies (...€) <input type="checkbox"/> Visites culturelles (...€) <input type="checkbox"/> Autres
Signature d'un contrat de formation	<input checked="" type="checkbox"/> Oui (contrat F 70 bis) <input type="checkbox"/> Non
Séance d'infos	<input checked="" type="checkbox"/> Oui pour les personnes prises en formation <input type="checkbox"/> Non

Infos Supplémentaires

Spécificités de l'offre (atelier, théâtre, FLE métier...)

Atelier phonétique assuré par une logopède pour les FLE A0-A1 et FLE A1-A2
 FLE ILI niveau débutant de septembre à décembre et de janvier à juin
 Cours de citoyenneté (AOC) destinés aux groupes de FLE ILI
 Début des cours le lundi 05/09/22

SOLIDARITÉ ET ENTRAIDE A L'ENVOL - "SEE" ASBL

Coordonnées de l'opérateur

Adresse (siège social)	Rue Bauduin 102 – 6061 MONTIGNIES-SUR-SAMBRE
Lieu de formation	Rue Léon Bernus 7 – 6000 CHARLEROI
Téléphone/FAX	0465/ 12 50 80 - 0465/ 59 80 76
Mail	see.asbl@gmail.com
Personne de contact	Christella NIYOMUTONI / Augustin NAHAYO

Formations et niveaux

Public non-francophone < CESI		Public non-francophone ≥ CESI	
FLE de base	A1 <input checked="" type="checkbox"/> A2 <input checked="" type="checkbox"/>	FLE	A1 <input checked="" type="checkbox"/> A2 <input checked="" type="checkbox"/> B1 <input type="checkbox"/> B2 <input type="checkbox"/>
Public non-francophone < CEB		Public francophone < CEB	
Alpha FLE	A1 <input type="checkbox"/> A2 <input type="checkbox"/>	Alpha	1 <input type="checkbox"/> 2 <input type="checkbox"/> 3 <input type="checkbox"/> 4 <input type="checkbox"/>
=			
Alpha oral			

Remise à niveau (à spécifier) Les primo-arrivants scolarisés en français dans leur pays d'origine mais ayant des lacunes au niveau des règles du français.

Tables de conversation

FLE sur objectif spécifique

FLE enfant Soutien scolaire et accompagnement en français.

FLE ado Soutien scolaire et accompagnement en français.

FLE travailleur

Titre délivré

Attestation de suivi des cours

Certificat officiel de niveaux

Organisation

Cours individuels

Cours assistés par ordinateur

Cours collectifs

Horaires

Jour

Soir

Samedi-dimanche

Congés scolaires Juillet ou août

Période(s) de septembre à juin

Nombre d'heures 6h/semaine réparties en 2 séances

Type de public

Femmes	<input type="checkbox"/>	A partir de 16 ans	<input checked="" type="checkbox"/>
Hommes	<input type="checkbox"/>	Adolescents (12-18 ans)	<input checked="" type="checkbox"/>
Mixte	<input checked="" type="checkbox"/>	Enfants (5-12 ans)	<input checked="" type="checkbox"/>
Public spécifique	Habitants du quartier		<input type="checkbox"/>
	Autres (spécifier) :		

Conditions d'admission

Aucune <input type="checkbox"/>	
Statut séjour	<input checked="" type="checkbox"/> CIB <input checked="" type="checkbox"/> CUE <input checked="" type="checkbox"/> Hors UE <input type="checkbox"/> Sans papiers <input checked="" type="checkbox"/> Autres (annexes délivrées par adm.comm.)
Statut socio-professionnel	<input checked="" type="checkbox"/> DEI <input checked="" type="checkbox"/> DEL <input type="checkbox"/> Travailleur <input checked="" type="checkbox"/> CPAS <input type="checkbox"/> Stage d'insertion <input checked="" type="checkbox"/> Permis de travail <input type="checkbox"/> Autres (spécifier)
Études	<input type="checkbox"/> Non scolarisé <input checked="" type="checkbox"/> CEB <input checked="" type="checkbox"/> CESI <input type="checkbox"/> CESS <input type="checkbox"/> CTSS + 2 ans DEI <input type="checkbox"/> CTSS/SUP/UNIV

Modalités d'inscription

Périodicité(s) d'inscription : de septembre à janvier	
Inscription	<input type="checkbox"/> Exemption <input checked="" type="checkbox"/> Gratuite <input type="checkbox"/> Payante
Coût éventuel	<input checked="" type="checkbox"/> Photocopies (...€) <input checked="" type="checkbox"/> Visites culturelles (...€) <input type="checkbox"/> Autres
Signature d'un contrat de formation	<input checked="" type="checkbox"/> Oui <input type="checkbox"/> Non
Séance d'infos	<input checked="" type="checkbox"/> Oui <input type="checkbox"/> Non

Infos Supplémentaires

Spécificités de l'offre (atelier, théâtre, FLE métier...)

Ateliers d'information citoyenne, soutien scolaire pour les enfants du primaire, ateliers de cuisine, artistiques, danses culturelles.

Pendant les congés scolaires : remédiation scolaire, activités pour les enfants.

Remise à niveau pour les enfants d'origine étrangère des écoles secondaires de Charleroi.

UNIVERSITÉ DU TRAVAIL – IETSPS

(INSTITUT D'ENSEIGNEMENT TECHNIQUE SECONDAIRE DE PROMOTION SOCIALE)

Coordonnées de l'opérateur

Adresse (siège social)	Boulevard Roullier 1 – 6000 CHARLEROI
Lieu de formation	Boulevard Roullier 1 – 6000 CHARLEROI
Téléphone/FAX	071/ 55 22 82 – Fax : 071/ 55 22 85
Mail	roberto.bruno@hainaut.be
Personne de contact	Christine VASSART

Formations et niveaux

Public non-francophone < CESI	Public non-francophone ≥ CESI
FLE de base A1 <input checked="" type="checkbox"/> A2 <input checked="" type="checkbox"/>	FLE A1 <input checked="" type="checkbox"/> A2 <input checked="" type="checkbox"/> B1 <input type="checkbox"/> B2 <input type="checkbox"/>
Public non-francophone < CEB	Public francophone < CEB
Alpha FLE = Alpha oral A1 <input checked="" type="checkbox"/> A2 <input checked="" type="checkbox"/>	Alpha 1 <input type="checkbox"/> 2 <input type="checkbox"/> 3 <input type="checkbox"/> 4 <input type="checkbox"/>

Remise à niveau (à spécifier)

Tables de conversation

FLE sur objectif spécifique

FLE enfant

FLE ado

FLE travailleur

Titre délivré

Attestation de suivi des cours

Certificat officiel de niveaux

Organisation

Cours individuels

Cours assistés par ordinateur

Cours collectifs

Horaires

Jour

Soir

Samedi-dimanche

Congés scolaires

Période(s) Modules de septembre à janvier – modules de janvier à juin

Nombre d'heures 8h/semaine réparties en 2 ou 3 séances

Type de public

Femmes	<input type="checkbox"/>	A partir de 16 ans	<input checked="" type="checkbox"/>
Hommes	<input type="checkbox"/>	Adolescents (12-18 ans)	<input type="checkbox"/>
Mixte	<input checked="" type="checkbox"/>	Enfants (5-12 ans)	<input type="checkbox"/>
Public spécifique	Habitants du quartier		<input type="checkbox"/>
	Autres (spécifier) :		

Conditions d'admission

Aucune <input type="checkbox"/>	
Statut séjour	<input checked="" type="checkbox"/> CIB <input checked="" type="checkbox"/> CUE <input checked="" type="checkbox"/> Hors UE <input type="checkbox"/> Sans papiers <input checked="" type="checkbox"/> Autres (annexes délivrées par adm.comm.)
Statut socio-professionnel	<input checked="" type="checkbox"/> DEI <input checked="" type="checkbox"/> DEL <input checked="" type="checkbox"/> Travailleur <input checked="" type="checkbox"/> CPAS <input checked="" type="checkbox"/> Stage d'insertion <input checked="" type="checkbox"/> Permis de travail <input checked="" type="checkbox"/> Autres (spécifier)
Études	<input checked="" type="checkbox"/> Non scolarisé <input checked="" type="checkbox"/> CEB <input checked="" type="checkbox"/> CESI <input checked="" type="checkbox"/> CESS <input checked="" type="checkbox"/> CTSS + 2 ans DEI <input checked="" type="checkbox"/> CTSS/SUP/UNIV

Modalités d'inscription

Périodicité(s) d'inscription : début septembre et fin janvier	
Inscription	<input checked="" type="checkbox"/> Exemption <input checked="" type="checkbox"/> Gratuite <input checked="" type="checkbox"/> Payante selon le statut
Coût éventuel	<input type="checkbox"/> Photocopies (...€) <input type="checkbox"/> Visites culturelles (...€) <input type="checkbox"/> Autres
Signature d'un contrat de formation	<input type="checkbox"/> Oui <input checked="" type="checkbox"/> Non
Séance d'infos	<input type="checkbox"/> Oui <input checked="" type="checkbox"/> Non

Infos Supplémentaires

Spécificités de l'offre (atelier, théâtre, FLE métier...)

Accueil permanent et test de positionnement.

UNIVERSITÉ OUVERTE

Coordonnées de l'opérateur

Adresse (siège social)	Boulevard Solvay 31 – 6000 CHARLEROI
Lieu de formation	Avenue Général Michel 1B – 6000 CHARLEROI
Téléphone/FAX	071/ 20 27 30 - 071/ 20 27 34
Mail	fle@uo-fw.be
Personne de contact	Gerlinde MICHAUX-MEISTER

Formations et niveaux

Public non-francophone < CESI	Public non-francophone ≥ CESI
FLE de base A1 <input type="checkbox"/> A2 <input type="checkbox"/>	FLE A1 <input checked="" type="checkbox"/> Renforcement A1+ <input checked="" type="checkbox"/> A2 <input checked="" type="checkbox"/> B1 <input checked="" type="checkbox"/> B2 <input checked="" type="checkbox"/>
Public non-francophone < CEB	Public francophone < CEB
Alpha FLE = Alpha oral A1 <input type="checkbox"/> A2 <input type="checkbox"/>	Alpha 1 <input type="checkbox"/> 2 <input type="checkbox"/> 3 <input type="checkbox"/> 4 <input type="checkbox"/>
Remise à niveau (à spécifier) <input type="checkbox"/>	
Tables de conversation <input checked="" type="checkbox"/>	A2, B1, B2 >CESS
FLE sur objectif spécifique <input type="checkbox"/>	
FLE enfant <input type="checkbox"/>	
FLE ado <input type="checkbox"/>	
FLE travailleur <input type="checkbox"/>	

Titre délivré

Attestation de suivi des cours <input checked="" type="checkbox"/>	
Certificat officiel de niveaux <input checked="" type="checkbox"/>	DELTA (A2), DELTA (B2), DELTA (B1) épreuve payante

Organisation

Cours individuels <input type="checkbox"/>	
Cours assistés par ordinateur <input type="checkbox"/>	
Cours collectifs <input checked="" type="checkbox"/>	

Horaires

Jour <input checked="" type="checkbox"/>	
Soir <input type="checkbox"/>	
Samedi-dimanche <input type="checkbox"/>	
Congés scolaires <input type="checkbox"/>	
Période(s)	De fin août à décembre et de fin janvier à juin
Nombre d'heures	18h/semaine à raison de 4 à 6 séances/semaine Pour français actif 3 à 4 séances de 3h/semaine

Type de public

Femmes	<input type="checkbox"/>	A partir de 16 ans	<input type="checkbox"/>
Hommes	<input type="checkbox"/>	Adolescents (12-18 ans)	<input type="checkbox"/>
Mixte	<input checked="" type="checkbox"/>	Enfants (5-12 ans)	<input type="checkbox"/>
Public spécifique	Habitants du quartier		<input type="checkbox"/>
	Autres (spécifier) :		

Conditions d'admission

Aucune <input type="checkbox"/>	
Statut séjour	<input checked="" type="checkbox"/> CIB <input checked="" type="checkbox"/> CUE <input checked="" type="checkbox"/> Hors UE <input type="checkbox"/> Sans papiers <input checked="" type="checkbox"/> Autres (annexes délivrées par adm.comm.)
Statut socio-professionnel	<input checked="" type="checkbox"/> DEI <input checked="" type="checkbox"/> DEL <input checked="" type="checkbox"/> Travailleur <input checked="" type="checkbox"/> CPAS <input checked="" type="checkbox"/> Stage d'insertion <input type="checkbox"/> Permis de travail <input type="checkbox"/> Autres (spécifier)
Études	<input type="checkbox"/> Non scolarisé <input type="checkbox"/> CEB <input type="checkbox"/> CESI <input checked="" type="checkbox"/> CESS <input checked="" type="checkbox"/> CTSS + 2 ans DEI <input checked="" type="checkbox"/> CTSS/SUP/UNIV

Modalités d'inscription

Périodicité(s) d'inscription : toute l'année	
Inscription	<input type="checkbox"/> Exemption <input checked="" type="checkbox"/> Gratuite <input type="checkbox"/> Payante
Coût éventuel	<input type="checkbox"/> Photocopies (...€) <input type="checkbox"/> Visites culturelles (...€) <input type="checkbox"/> Autres
Signature d'un contrat de formation	<input type="checkbox"/> Oui <input checked="" type="checkbox"/> Non
Séance d'infos	<input type="checkbox"/> Oui <input checked="" type="checkbox"/> Non

Infos Supplémentaires

Spécificités de l'offre (atelier, théâtre, FLE métier...)

Cours de FLE A1 à B2 + renforcement A1 pour public non francophone
 Cours de citoyenneté 60h : 3 modules par an
 Test de positionnement sur rendez-vous

VIE FÉMININE CHARLEROI-THUIN

Coordonnées de l'opérateur

Adresse (siège social)	Rue de Montigny 46 – 6000 CHARLEROI
Lieu de formation	Charleroi Centre (siège social), Marchienne-Docherie, Fleurus, Gosselies, Fontaine l'Evêque, Farciennes, Fedasil Jumet
Téléphone/FAX	071/ 32 13 17 - 071/31.87.85
Mail	charleroi@viefeminine.be - adjointe-charleroi@viefeminine.be
Personne de contact	Lisa BULINCKX

Formations et niveaux

Public non-francophone < CESI	Public non-francophone ≥ CESI
FLE de base A1 <input checked="" type="checkbox"/> A2 <input checked="" type="checkbox"/>	FLE A1 <input checked="" type="checkbox"/> A2 <input checked="" type="checkbox"/> B1 <input checked="" type="checkbox"/> B2 <input checked="" type="checkbox"/>
Public non-francophone < CEB	Public francophone < CEB
Alpha FLE A1 <input checked="" type="checkbox"/> A2 <input checked="" type="checkbox"/> = Alpha oral	Alpha 1 <input checked="" type="checkbox"/> 2 <input checked="" type="checkbox"/> 3 <input type="checkbox"/> 4 <input type="checkbox"/>
Remise à niveau (à spécifier) <input type="checkbox"/>	
Tables de conversation <input type="checkbox"/>	
FLE sur objectif spécifique <input type="checkbox"/>	
FLE enfant <input type="checkbox"/>	
FLE ado <input type="checkbox"/>	
FLE travailleur <input type="checkbox"/>	

Titre délivré

Attestation de suivi des cours <input type="checkbox"/>
Certificat officiel de niveaux <input type="checkbox"/>

Organisation

Cours individuels <input type="checkbox"/>
Cours assistés par ordinateur <input type="checkbox"/>
Cours collectifs <input checked="" type="checkbox"/>

Horaires

Jour <input checked="" type="checkbox"/>	
Soir <input type="checkbox"/>	
Samedi-dimanche <input type="checkbox"/>	
Congés scolaires <input type="checkbox"/>	
Période(s)	de septembre à juin
Nombre d'heures	De 2 à 4h/sem. réparties en 1 à 2 séances

Type de public

Femmes	<input checked="" type="checkbox"/>	A partir de 16 ans	<input type="checkbox"/>
Hommes	<input type="checkbox"/>	Adolescents (12-18 ans)	<input type="checkbox"/>
Mixte	<input type="checkbox"/>	Enfants (5-12 ans)	<input type="checkbox"/>
Public spécifique	Habitants du quartier		<input checked="" type="checkbox"/>
	Autres (spécifier) :		

Conditions d'admission

Aucune <input checked="" type="checkbox"/>	
Statut séjour	<input type="checkbox"/> CIB <input type="checkbox"/> CUE <input type="checkbox"/> Hors UE <input type="checkbox"/> Sans papiers <input type="checkbox"/> Autres (annexes délivrées par adm.comm.)
Statut socio-professionnel	<input type="checkbox"/> DEI <input type="checkbox"/> DEL <input type="checkbox"/> Travailleur <input type="checkbox"/> CPAS <input type="checkbox"/> Stage d'insertion <input type="checkbox"/> Permis de travail <input type="checkbox"/> Autres (spécifier)
Études	<input type="checkbox"/> Non scolarisé <input type="checkbox"/> CEB <input type="checkbox"/> CESI <input type="checkbox"/> CESS <input type="checkbox"/> CTSS + 2 ans DEI <input type="checkbox"/> CTSS/SUP/UNIV

Modalités d'inscription

Périodicité(s) d'inscription : entrées permanentes	
Inscription	<input type="checkbox"/> Exemption <input type="checkbox"/> Gratuite <input checked="" type="checkbox"/> Payante (3€/an)
Coût éventuel	<input type="checkbox"/> Photocopies (...€) <input type="checkbox"/> Visites culturelles (...€) <input checked="" type="checkbox"/> Autres (2€/mois)
Signature d'un contrat de formation	<input type="checkbox"/> Oui <input checked="" type="checkbox"/> Non
Séance d'infos	<input checked="" type="checkbox"/> Oui <input type="checkbox"/> Non

Infos Supplémentaires

Spécificités de l'offre (atelier, théâtre, FLE métier...)

Le contenu des cours est axé sur des actions pratiques, ateliers.
 Ateliers ALPHA-FLE (**ne rentre pas dans le parcours d'intégration**).

Lexique

Formations et niveaux	FLE pour public scolarisé	Sachant lire et écrire couramment dans sa langue maternelle. Ayant min. le CEB
	FLE pour public non scolarisé (alpha-FLE)	Ne sachant pas ou peu lire et écrire dans sa langue maternelle. N'ayant pas le CEB
	Remise à niveau (à spécifier)	À spécifier le niveau d'étude minimum requis pour accéder à cette formation
Horaires	Période de.....à.....	Exemple: de septembre à juin
	Nombre d'heures :	Exemple: 9 h/semaine à raison de 3 séances par semaine
Public	Mixte	Groupes composés de femmes et d'hommes à partir de 18 ans
Conditions d'admission	Statut de séjour	CIB ou CUE = carte d'identité belge ou européenne
	Statut socioprofessionnel	DEI = demandeur d'emploi indemnisé DEL = demandeur d'emploi libre, comprenant aussi les étudiants en stage d'insertion au FOREM
	Etudes	CEB = certificat d'enseignement de base CESI = certificat d'enseignement secondaire inférieur CESS = certificat d'enseignement secondaire supérieur CTSS +2 ans DEI = certificat d'enseignement secondaire supérieur avec 2 ans de chômage CTSS/SUP/UNIV = certificat d'enseignement secondaire supérieur ou études supérieures ou universitaires ou équivalentes

NIVEAUX	COMPÉTENCES	
A1.1 Débutant	<ul style="list-style-type: none"> - Ne sait pas ou peu communiquer. - Comprend à peine quelques mots (comme oui, non, merci, bonjour...). - Utilise quelques mots pour s'exprimer (comme s'il-vous-plaît, merci...). - Aucune structure langagière pour pouvoir communiquer 	Incapacité à entrer en communication car peu ou pas de vocabulaire
A1.2 Élémentaire	<ul style="list-style-type: none"> - Peut comprendre et utiliser des mots, des expressions familières ou très courantes au sujet de soi-même, de sa famille, de son environnement concret et immédiat. - Peut s'exprimer en utilisant des mots simples ou courants, des phrases courtes, des gestes pour se faire comprendre. - Peut se présenter et répondre à des questions simples (p.ex. adresse, âge, nationalité...). - Peut communiquer si l'interlocuteur parle très lentement et distinctement avec pause pour saisir le sens. - Utilise la conjugaison du présent. 	Peut entrer en communication en se faisant comprendre comme il peut
A2 Élémentaire avancé	<ul style="list-style-type: none"> - Peut comprendre et utiliser des mots, des phrases et expressions fréquentes sur ce qui le concerne de très près (soi-même, sa famille, les achats, le travail, les loisirs...). - Peut communiquer sur des tâches habituelles, des sujets familiers demandant un échange d'informations simples et directes (p.ex. demander un horaire de bus, acheter un pain, discuter avec quelqu'un de ce qu'on va faire...). - Peut décrire simplement et brièvement sa formation, son parcours, ce qu'il aime... - Tient des conversations courtes et est capable de relier les propositions entre elles (et, parce que, mais, ..). - Les structures simples sont acquises. - Peut converser si le débit est clair et lent. - Utilise la conjugaison du présent et du passé (je vais, je suis allé(e), j'ai fait). 	Son vocabulaire lui suffit pour se débrouiller dans les situations quotidiennes simples
B1 Indépendant	<ul style="list-style-type: none"> - Peut se débrouiller dans toutes sortes de situations (p.ex. demander son chemin et suivre les indications détaillées). - Peut prendre part à une conversation avec un phrasé complexe et cohérent sur des sujets familiers ou d'intérêt personnel (travail, voyage, actualité...). - Peut raconter un rêve, un événement..., expliquer son opinion et brièvement en donner les raisons (p.ex. dire s'il est d'accord ou non et pourquoi, expliquer un projet, décrire des sentiments comme la joie, la tristesse...). - Utilise la conjugaison du passé, du futur et du conditionnel. 	Compréhension globale, expression brève et correcte avec un phrasé complexe et un vocabulaire suffisant
B2 Indépendant avancé	<ul style="list-style-type: none"> - Peut comprendre le contenu essentiel quand un langage standard et complexe est utilisé dans des discours assez longs, sur divers sujets concrets ou abstraits (p.ex. comprendre un reportage). - Peut participer activement à une conversation, avec spontanéité et aisance, sur des sujets relatifs à la famille, à l'actualité, à ses centres d'intérêt... (p.ex. à propos d'une exposition, d'un film...). - Peut s'exprimer de façon claire, détaillée, avec des phrases longues et complexes. - Peut exprimer son avis, enchaîner des idées, corriger ses erreurs. - Utilise la conjugaison du passé, du futur, du conditionnel et du subjonctif présent. 	Compréhension détaillée, expression affinée avec une aisance dans le phrasé et un vocabulaire suffisamment étendu

Formations et niveaux ALPHA

Référence aux niveaux de Lire et Écrire Bruxelles

LES PERSONNES POSITIONNÉES AU NIVEAU DÉBUTANT :

- Ne reconnaissent pas les signes et les objets écrits. Elles ne maîtrisent pas les acquis du positionnement 1.

LES PERSONNES POSITIONNÉES AU NIVEAU 1 (ACQUIS) PEUVENT :

- Identifier la nature et la fonction de la plupart des écrits authentiques liés à la vie quotidienne ou à leurs centres d'intérêt (courrier administratif et personnel, document d'identité, journaux et revues, factures,...).
- Reconnaître la plupart des mots signaux liés à l'environnement quotidien, des pictogrammes, des logos, des sigles.
- Se repérer dans l'espace graphique d'un document (sens de la lecture, début, fin ou titre d'un texte, entité d'un mot, date, signature dans une lettre, montant à payer sur une facture,...).
- Reconnaître quelques noms familiers, des mots ou des phrases courtes et simples dans un contexte connu ou sur des affiches, un journal, un magazine, ...et ce dans différentes graphies.

LES PERSONNES POSITIONNÉES AU NIVEAU 2 (ACQUIS) PEUVENT :

- Reconnaître de manière globale et immédiate des mots fréquents de la langue (du, le, la, il est, ...).
- Lire et comprendre des mots nouveaux pour eux, en utilisant toutes les stratégies de lecture. Elles ont installé un début de système structuré de décodage graphophonétique.
- Comprendre différents type de textes courts très simples dont le vocabulaire est connu et familier, syntaxiquement simples, liés à la vie quotidienne personnelle, sociale ou professionnelle ou encore à leurs centres d'intérêts.
- Trouver une information particulière prévisible dans des documents courants comme des publicités de grandes surfaces, des menus avec illustrations, des horaires d'accès ou d'ouverture,...
- Etablir des hypothèses sur le sens d'un texte, d'un livre, d'un article, ... sur base du contexte (illustration, supports, ...) et de la structure (titre, mise en page, soulignement, paragraphes, ...).

Formations et niveaux ALPHA

Référence aux niveaux de Lire et Écrire Bruxelles

LES PERSONNES POSITIONNÉES AU NIVEAU 3 (ACQUIS) PEUVENT :

- Trouver une information particulière dans des documents fonctionnels comme un programme de télévision, une table des matières, un sommaire de catalogue, un bottin, un plan simple, un dictionnaire pour débutants, un journal de classe, un formulaire, un journal, un magazine,...
- Lire et comprendre aisément des mots nouveaux dont le sens est connu, en utilisant toutes les stratégies de compréhension en lecture dont la stratégie grapho-phonétique.
- Comprendre des textes courts (narratifs, informatifs, argumentatifs) articulés logiquement, constitués de phrases simples et complexes, rédigés dans une langue courante, liée à la vie personnelle, sociale, professionnelle ou culturelle ou à leurs centres d'intérêts.
- Lire à voix haute de manière compréhensive (respect de la ponctuation, du rythme, de l'intonation, respect des paragraphes,...).

LES PERSONNES POSITIONNÉES AU NIVEAU 4 (ACQUIS) PEUVENT :

- Comprendre de manière approfondie des articles simples sur des questions d'actualité, des rapports courts sur des sujets professionnels proches, des textes littéraires. Ces textes sont articulés logiquement, constitués de phrases simples et complexes, dont le vocabulaire est en langue standard, lié à la vie quotidienne, à la sphère socioprofessionnelle, à l'environnement socioculturel, à leurs centres d'intérêts.
- Comprendre le sens global d'un texte, d'un article complexe, extrait de journaux quotidiens, magazines, romans.
- Émettre des hypothèses sur des mots dont le sens leur est inconnu, en s'appuyant sur le contexte et en vérifiant leurs hypothèses avec le dictionnaire ou en établissant des relations entre les mots (famille de mots, synonymes, antonymes).
- Trouver aisément des informations dans des documents fonctionnels comme une revue ou un catalogue, un journal ou un livre, les pages jaunes de l'annuaire, un plan de ville, une carte géographique, un mode d'emploi, un schéma, un tableau à double entrée, une recette...

Ce répertoire est né des activités de la plateforme FLE en 2014 en vue de recueillir dans un seul document toutes les informations sur les cours d'alphabétisation et de français langue étrangère (FLE). Depuis, nous mettons à jour annuellement les données sur les offres de formation en ALPHA - FLE sur notre territoire.

Il se veut un outil pratique de repérage rapide des opérateurs de formation et de leurs modules de formation pour une orientation efficace des migrants dans leur apprentissage de la langue française.

Éditeur responsable : Fabrice CIACCIA, Directeur



Avec le soutien de la Wallonie, de la Province de Hainaut, des Villes et Communes de Charleroi, Aiseau-Prezles, Beaumont, Châtelet, Chimay, Courcelles, Farcennes, Fleurus, Fontaine-l'Évêque, Froidchapelle, Gerpinnes, Ham-sur-Heure-Nalinnes, Les Bons Villers, Lobbes, Momignies, Montigny-le-Tilleul, Pont-à-Celles, Sivry-Rance et Thuin

Avec le soutien du Fonds social européen et du Fonds Asile, Migration et Intégration de l'Union européenne

